

PESQUISA DE OPINIÃO

Investigação social voltado para sustentabilidade.

METODOLOGIA

Objetivo

- ✓ Conhecer e avaliar as necessidades e os interesses dos moradores das Comunidades, para implantação de projeto social voltado para sustentabilidade.

Metodologia

- ✓ Pesquisa Quantitativa
- ✓ Amostragem não probabilística
- ✓ Coleta de dados através de questionário

Público alvo

- ✓ Moradores das Comunidades:

Água Azul	Boa Esperança	Democracia	Jatuarama	Mocambo	Pandegal	Santa Eva	Santa Maria	São João e Ponta Grossa	São José do Miriti	Terra Preta	Urucury	Vista Alegre
-----------	---------------	------------	-----------	---------	----------	-----------	-------------	-------------------------	--------------------	-------------	---------	--------------

Realização do Campo

- ✓ Junho a Julho de 2013

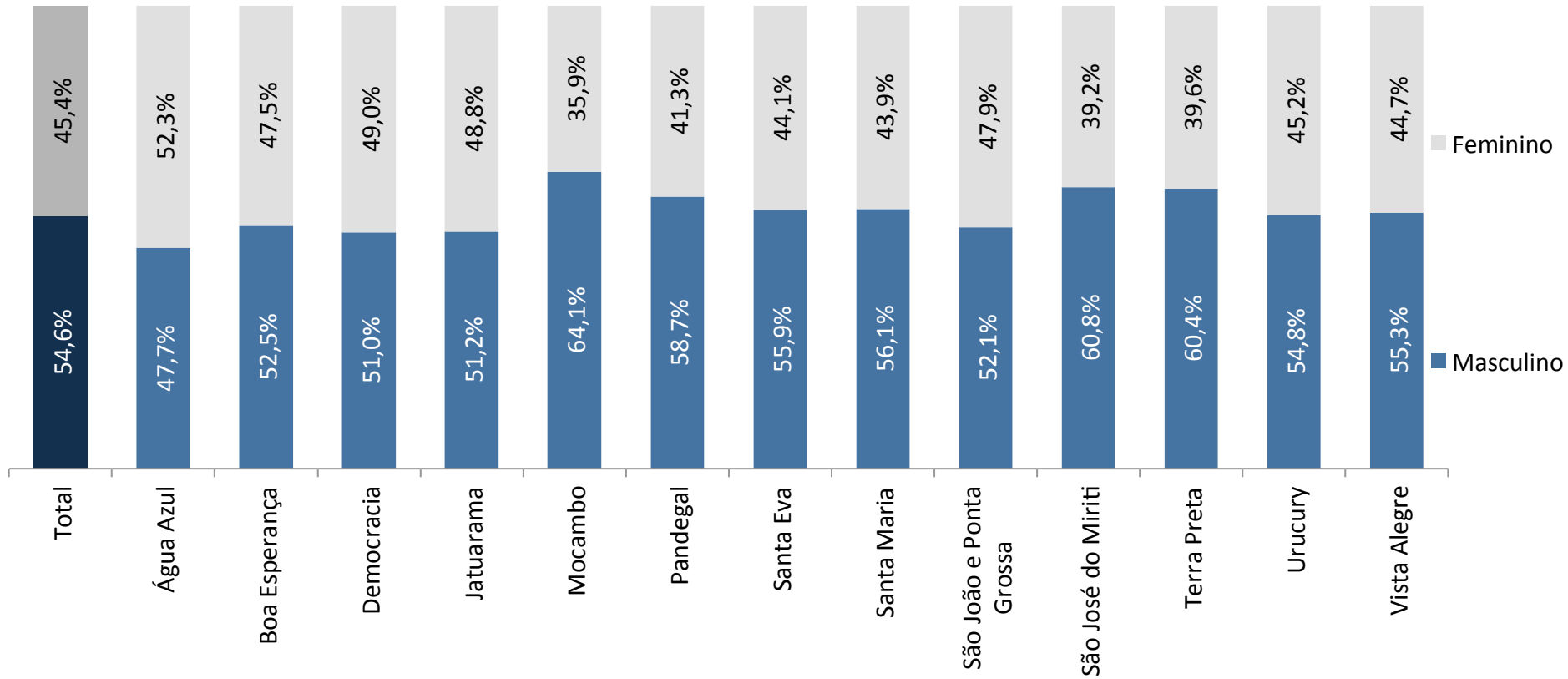
IMAGEM DAS COMUNIDADES



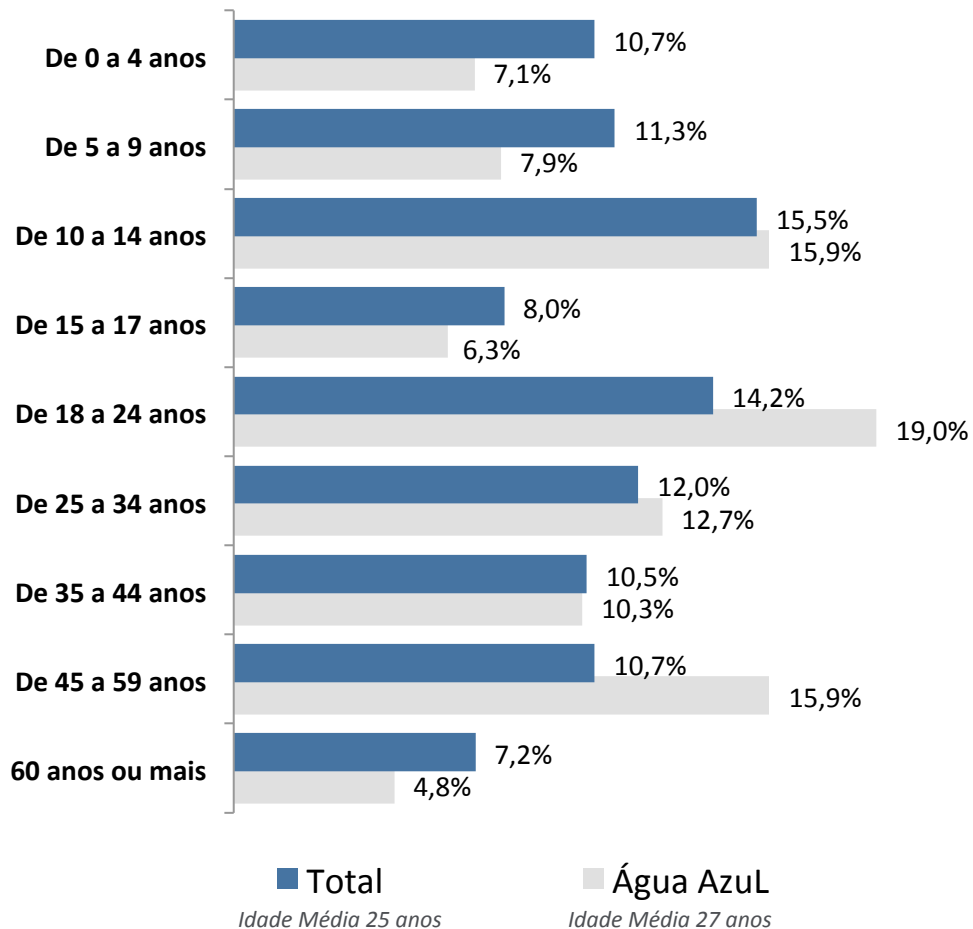


PERFIL DO COMUNITÁRIO

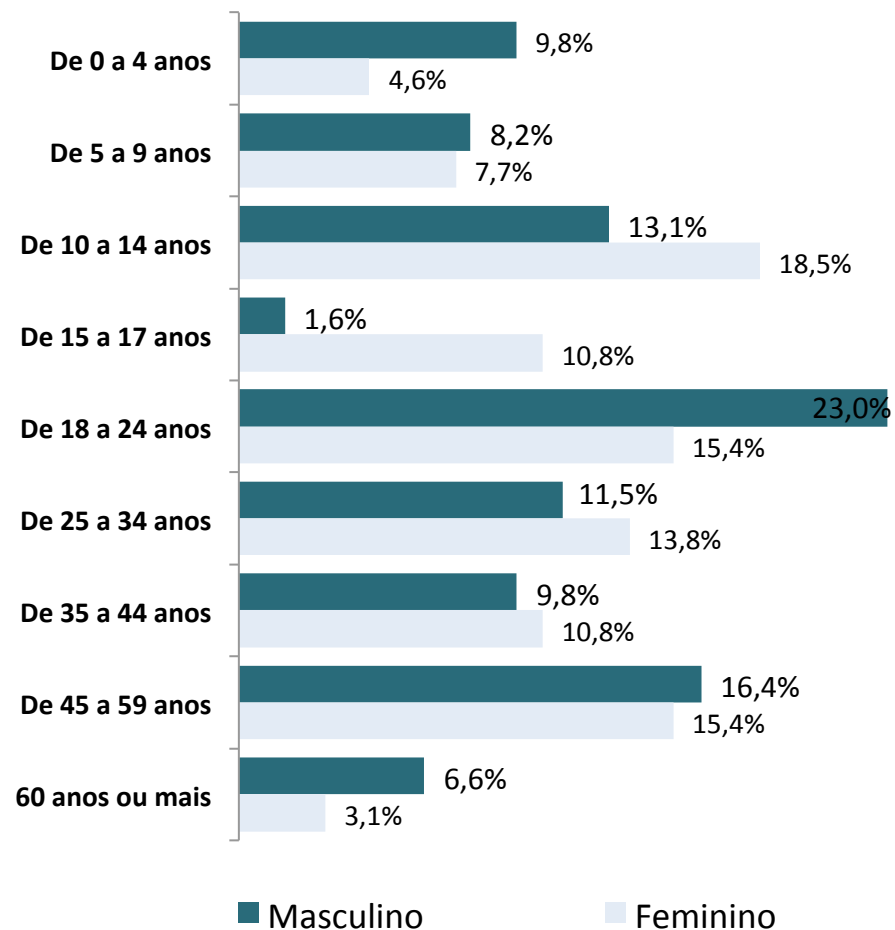
Gênero



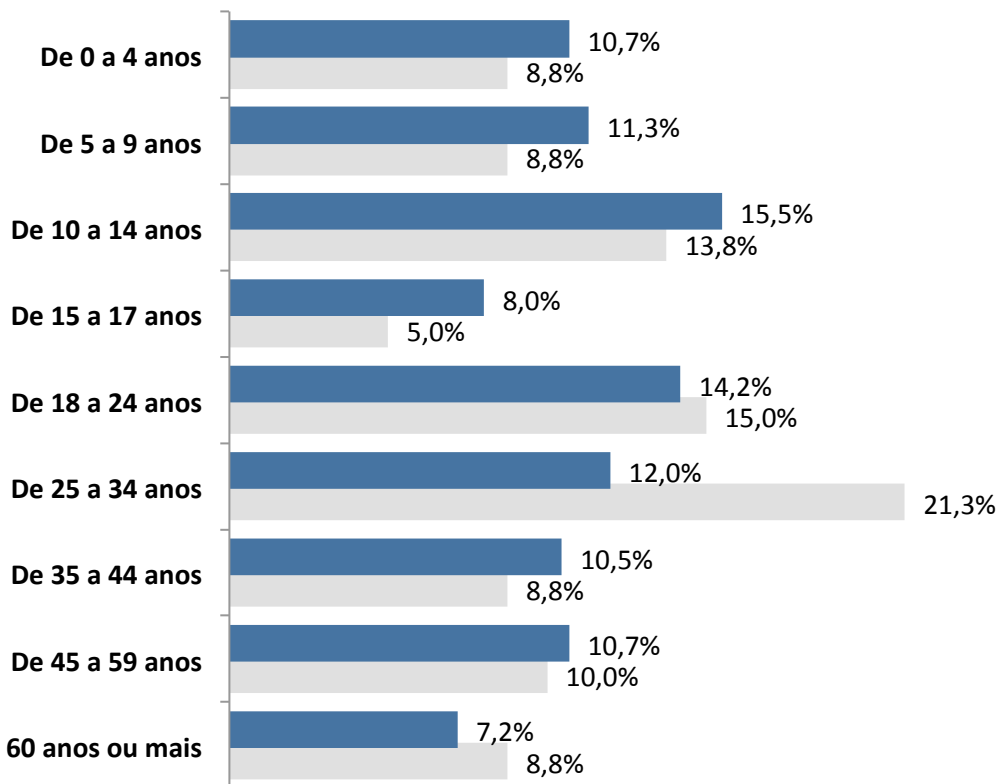
Idade



Idade e Gênero – Água Azul



Idade



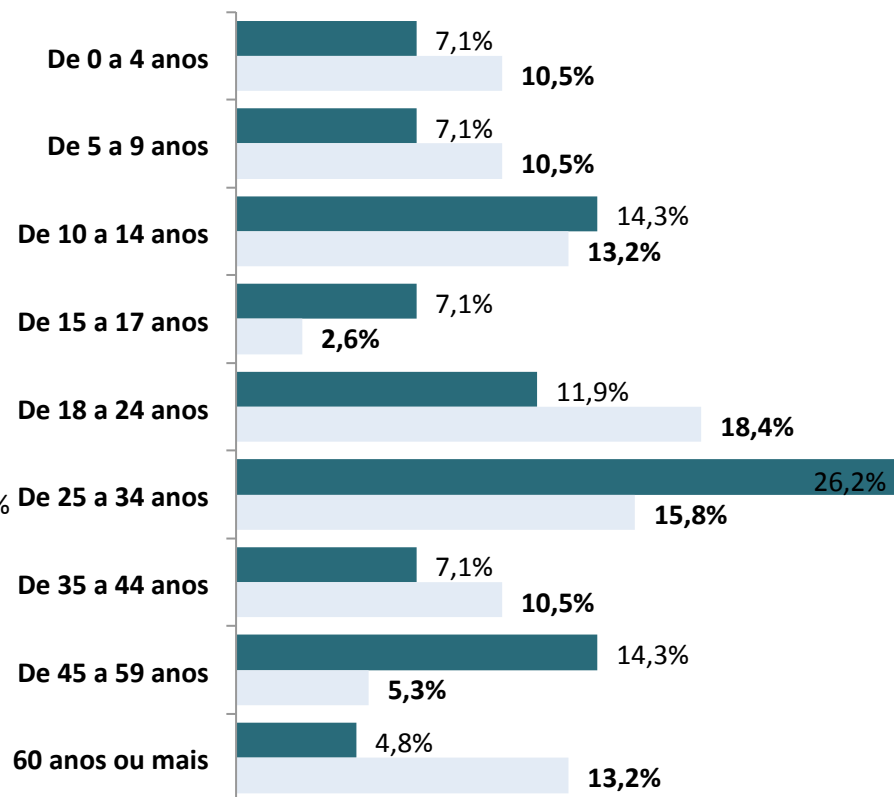
■ Total

Idade Média 25 anos

■ Boa Esperança

Idade Média 27 anos

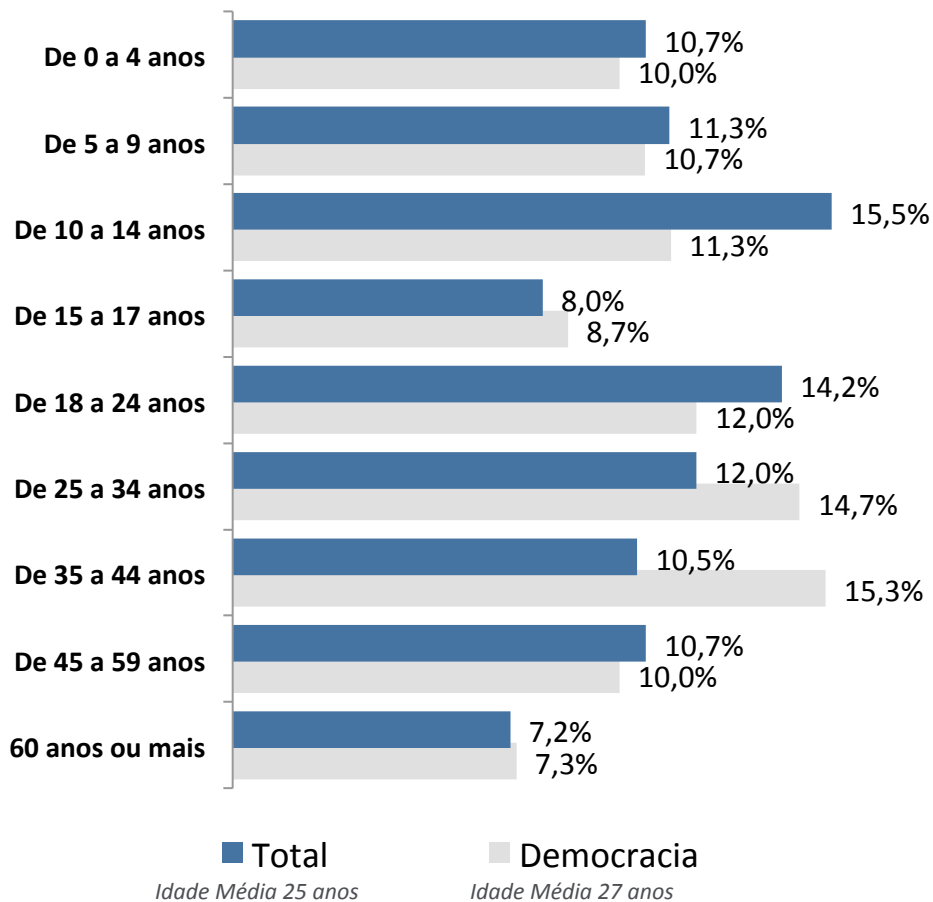
Idade e Gênero – Boa Esperança



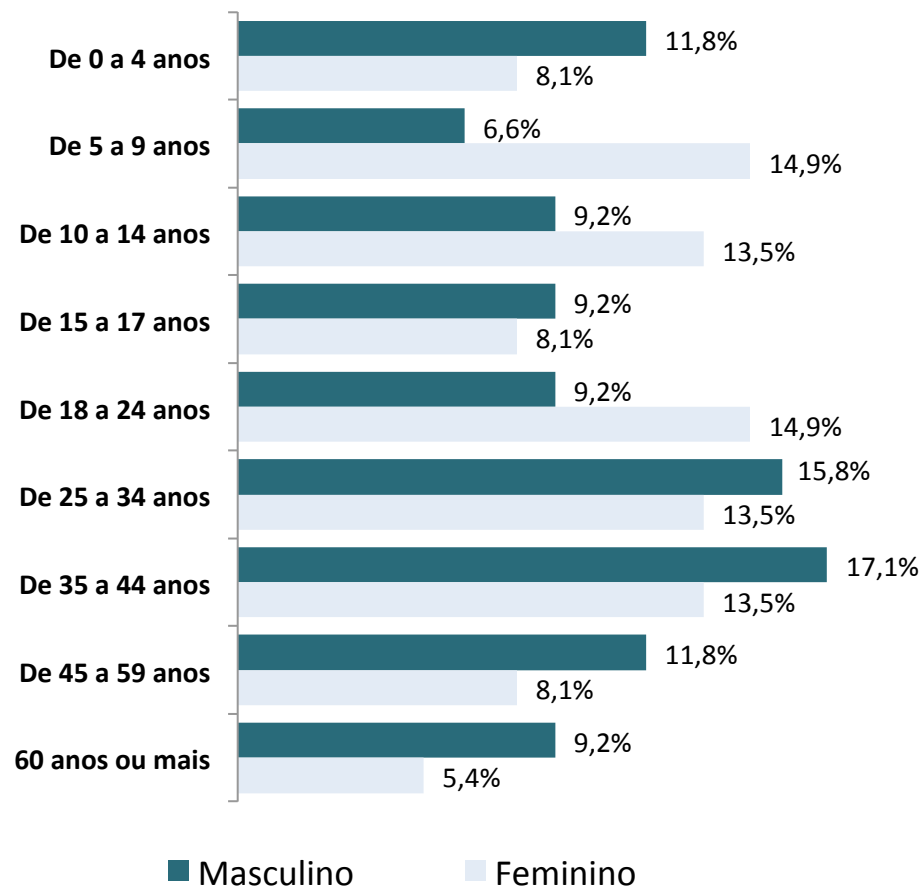
■ Masculino

■ Feminino

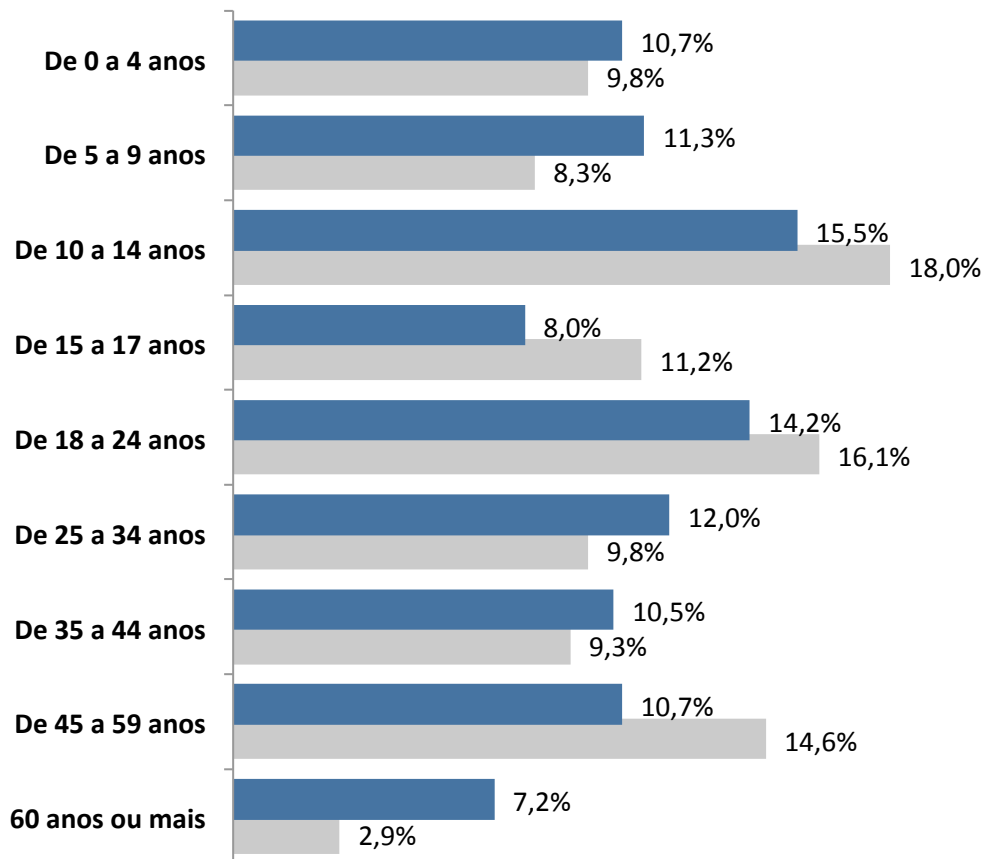
Idade



Idade e Gênero – Democracia



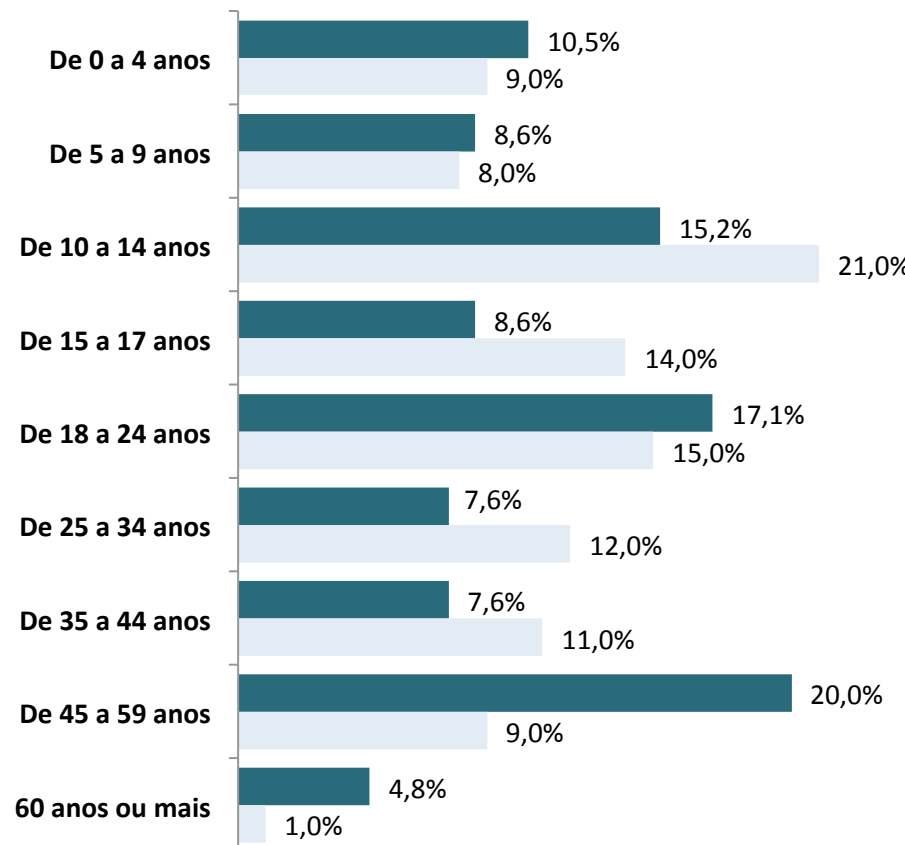
Idade



Total
Idade Média 25 anos

Jatuarama
Idade Média 24 anos

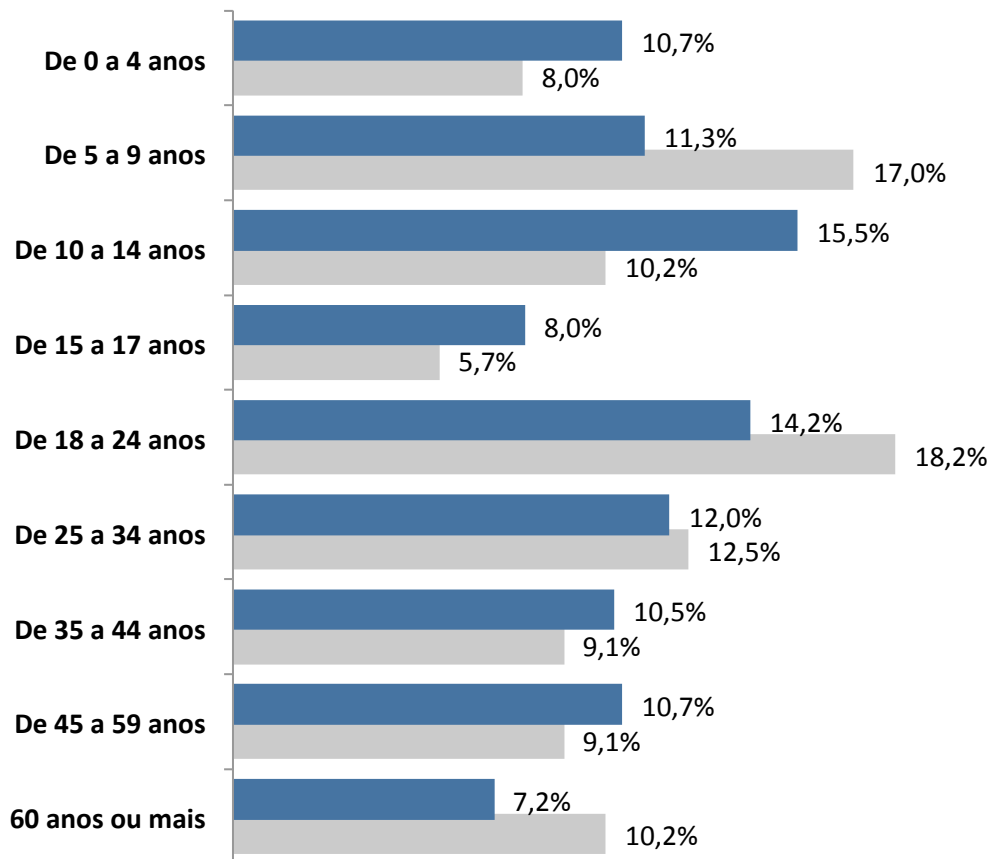
Idade e Gênero – Jatuarama



Masculino

Feminino

Idade



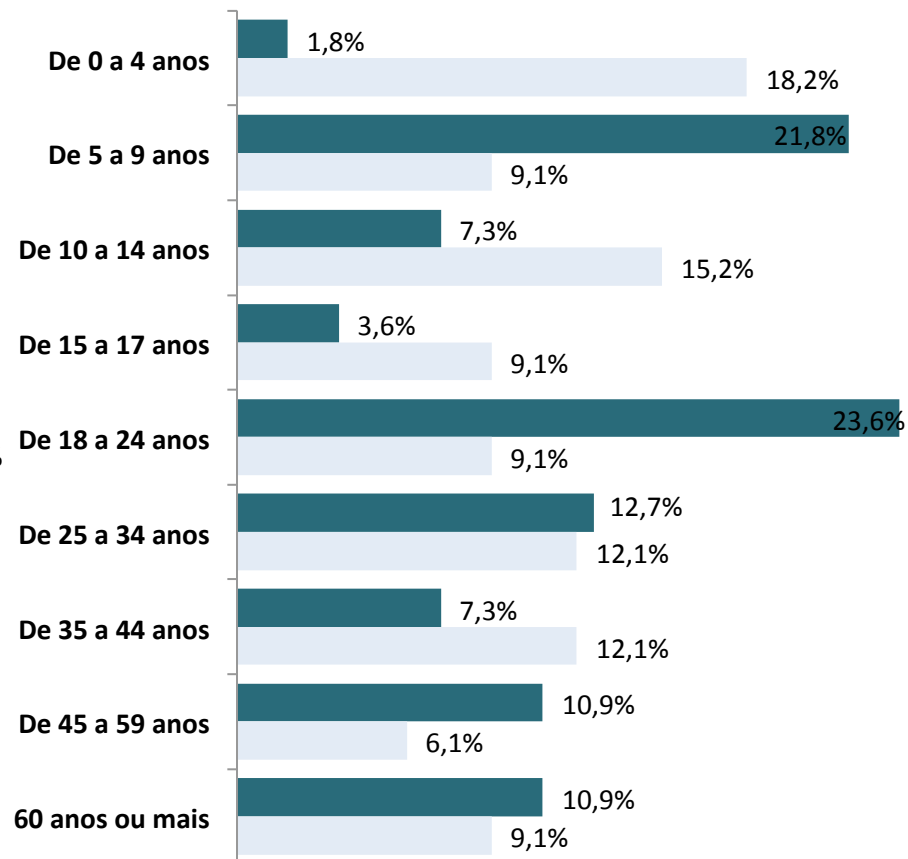
■ Total

■ Mocambo

Idade Média 25 anos

Idade Média 27 anos

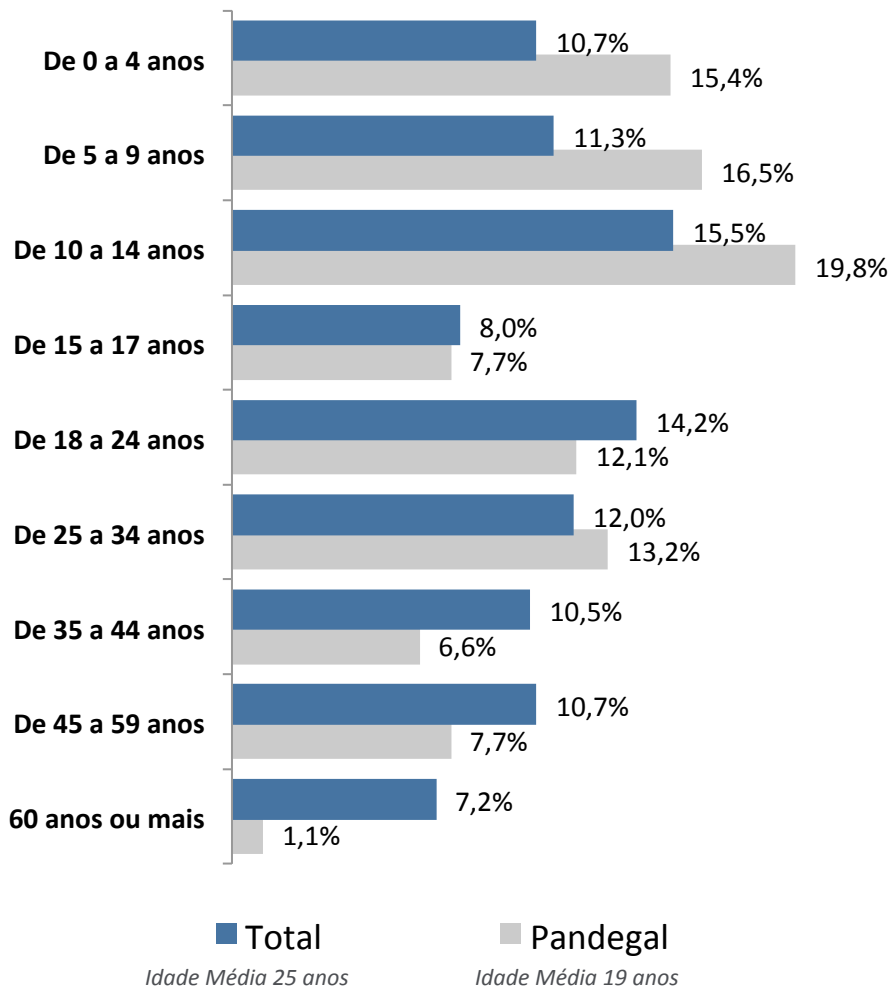
Idade e Gênero – Mocambo



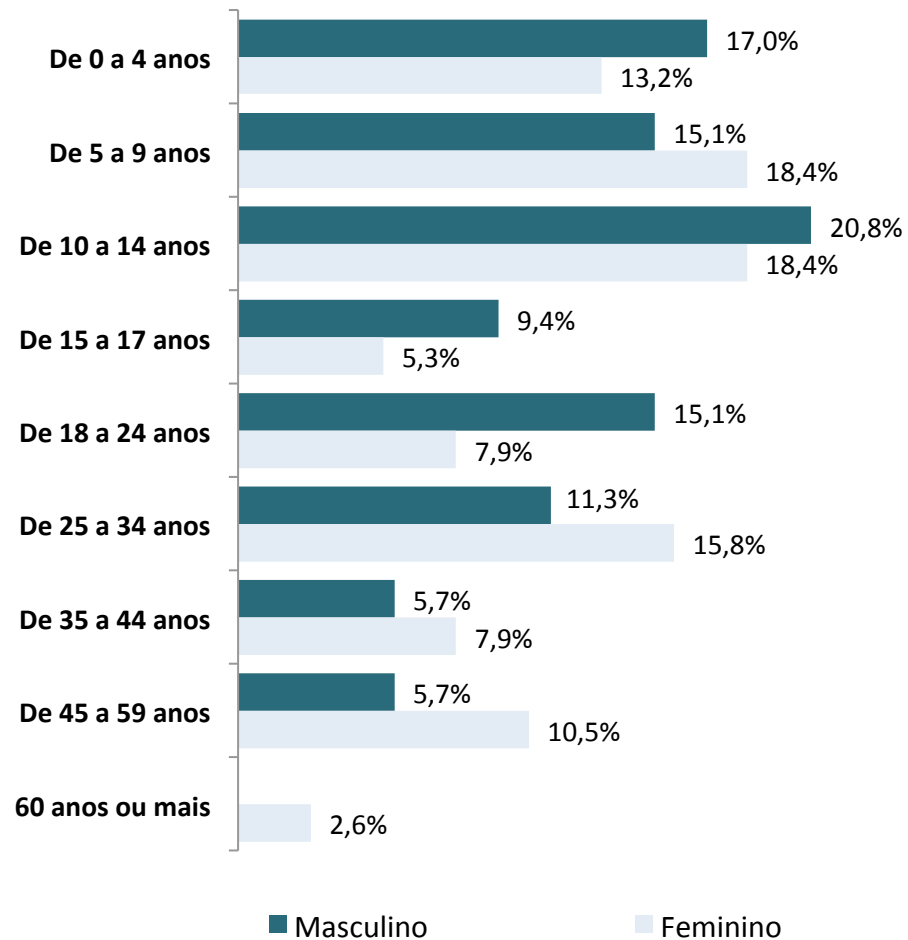
■ Masculino

■ Feminino

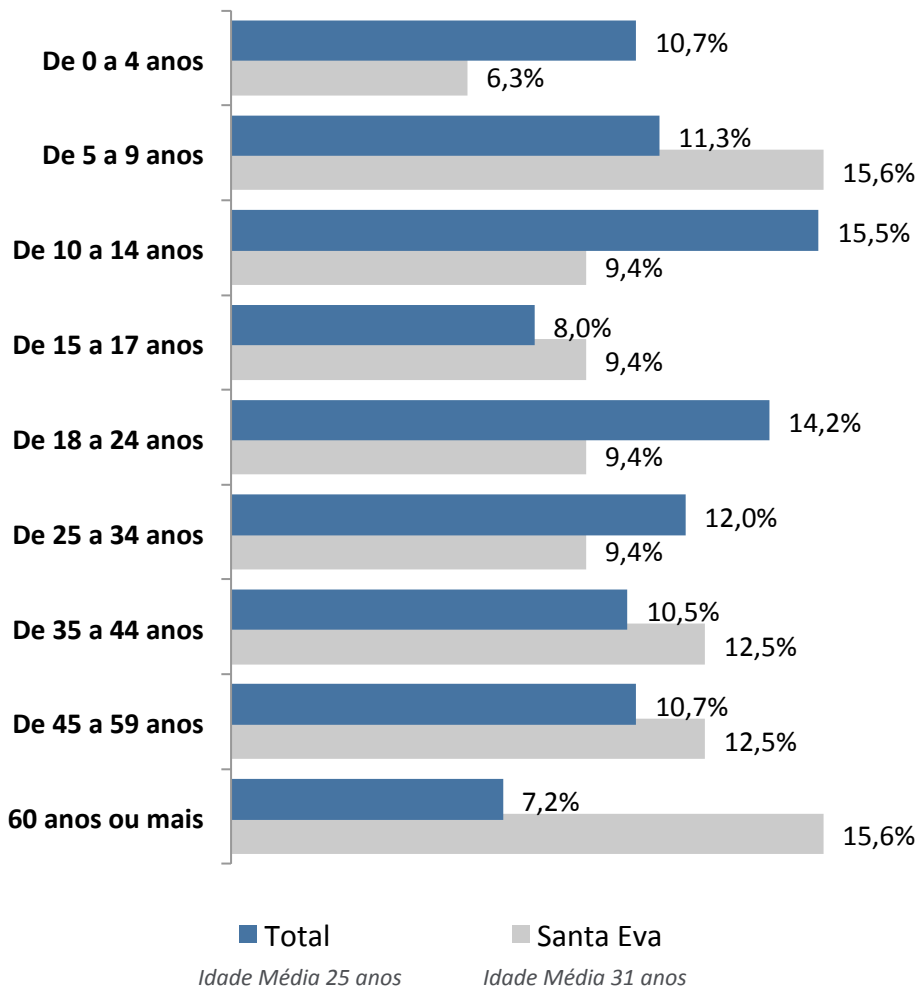
Idade



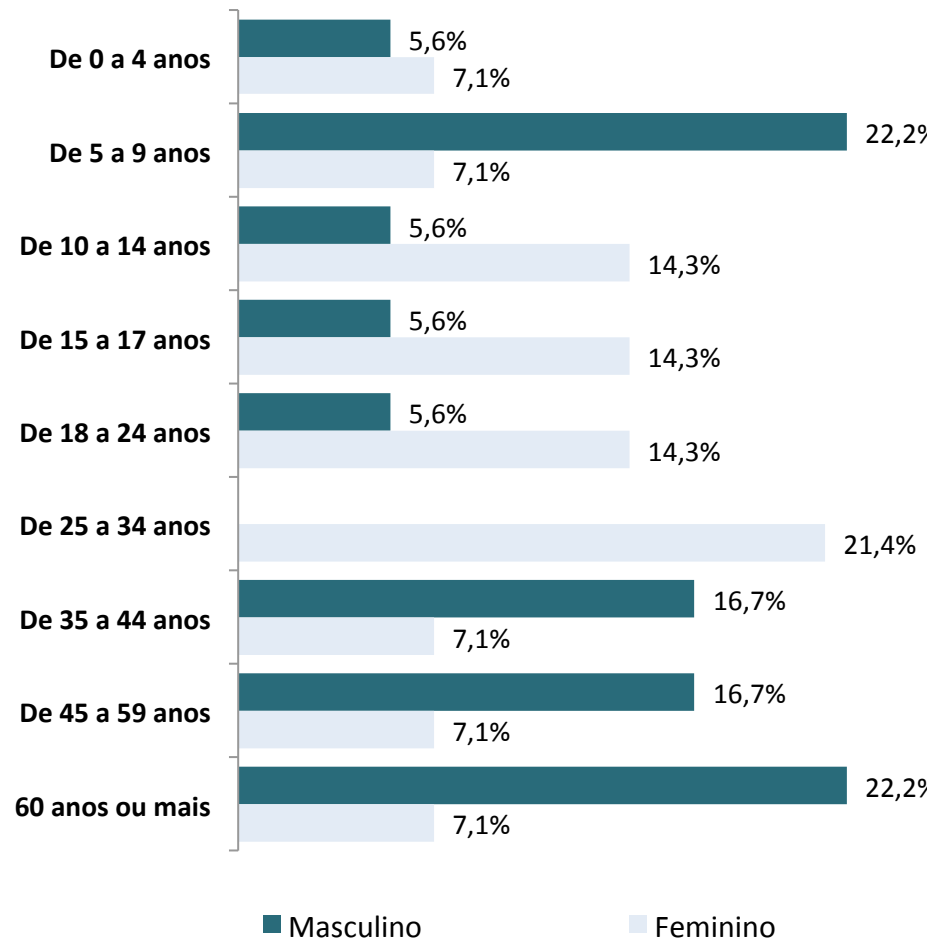
Idade e Gênero – Pandegal



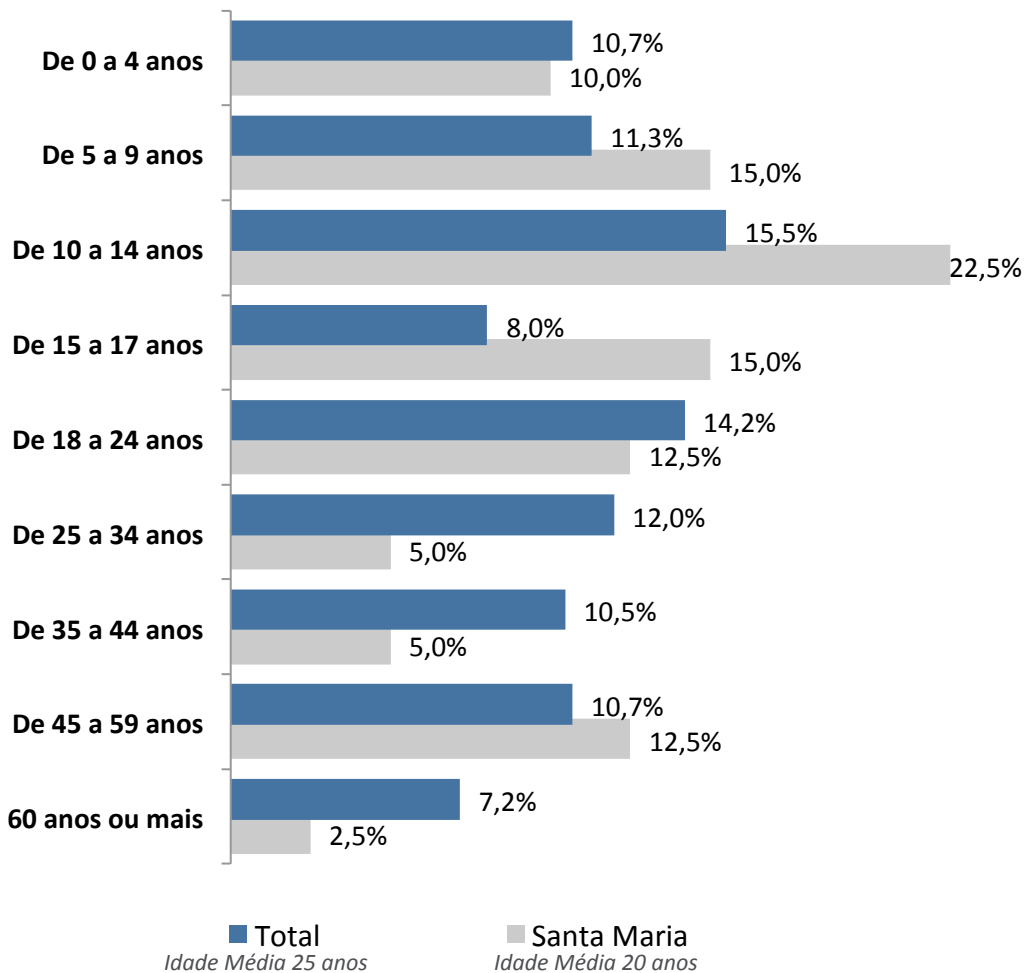
Idade



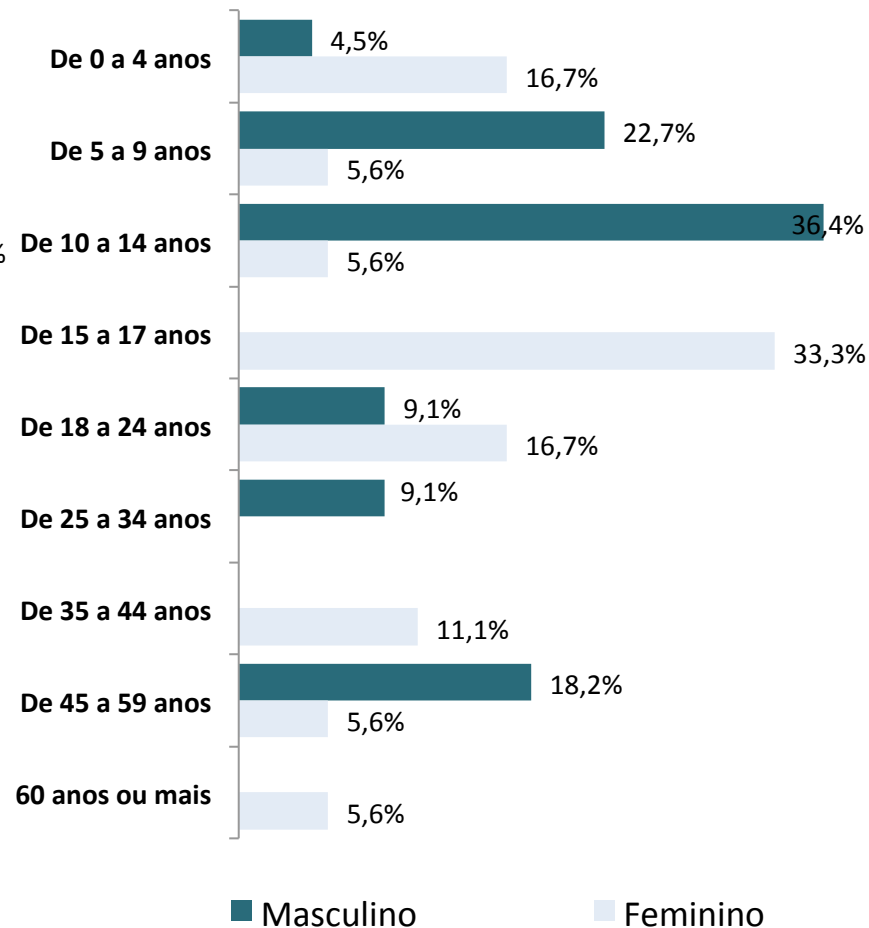
Idade e Gênero – Santa Eva



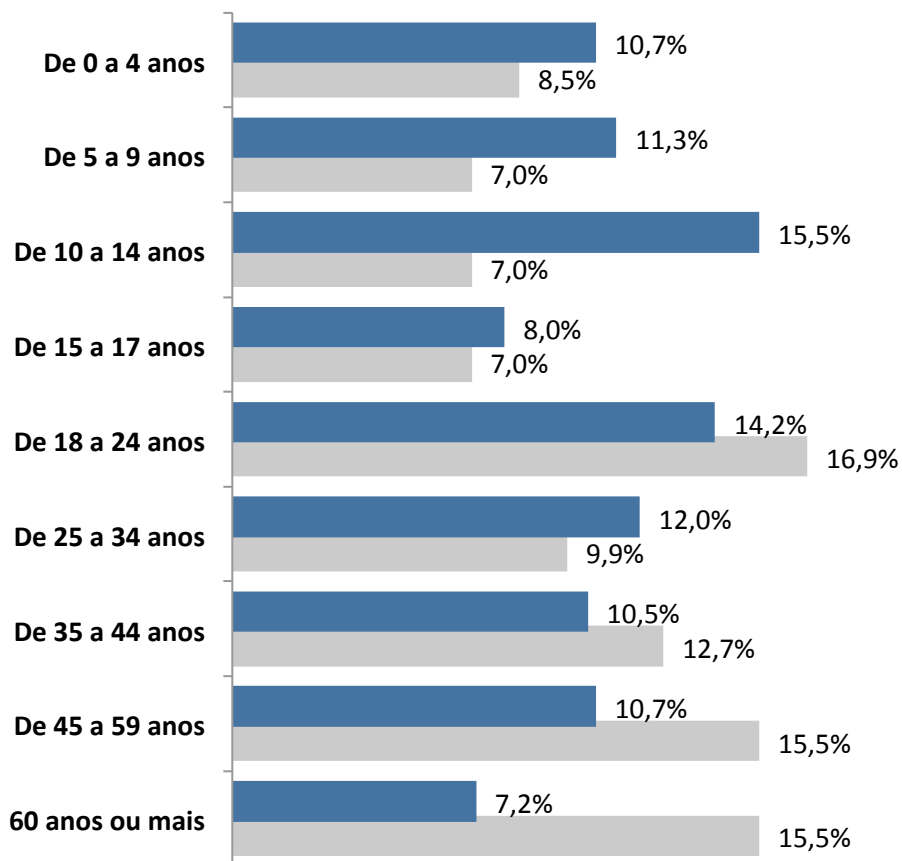
Idade



Idade e Gênero – Santa Maria



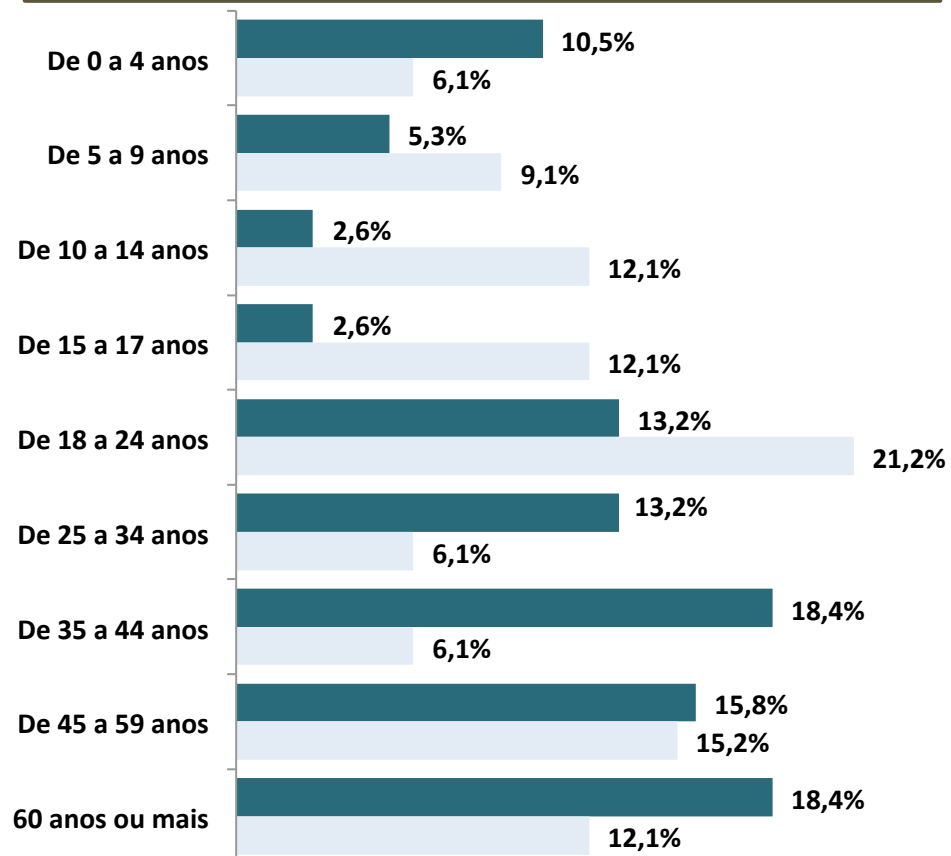
Idade



■ Total
Idade Média 25 anos

■ São João e Ponta Grossa
Idade Média 33 anos

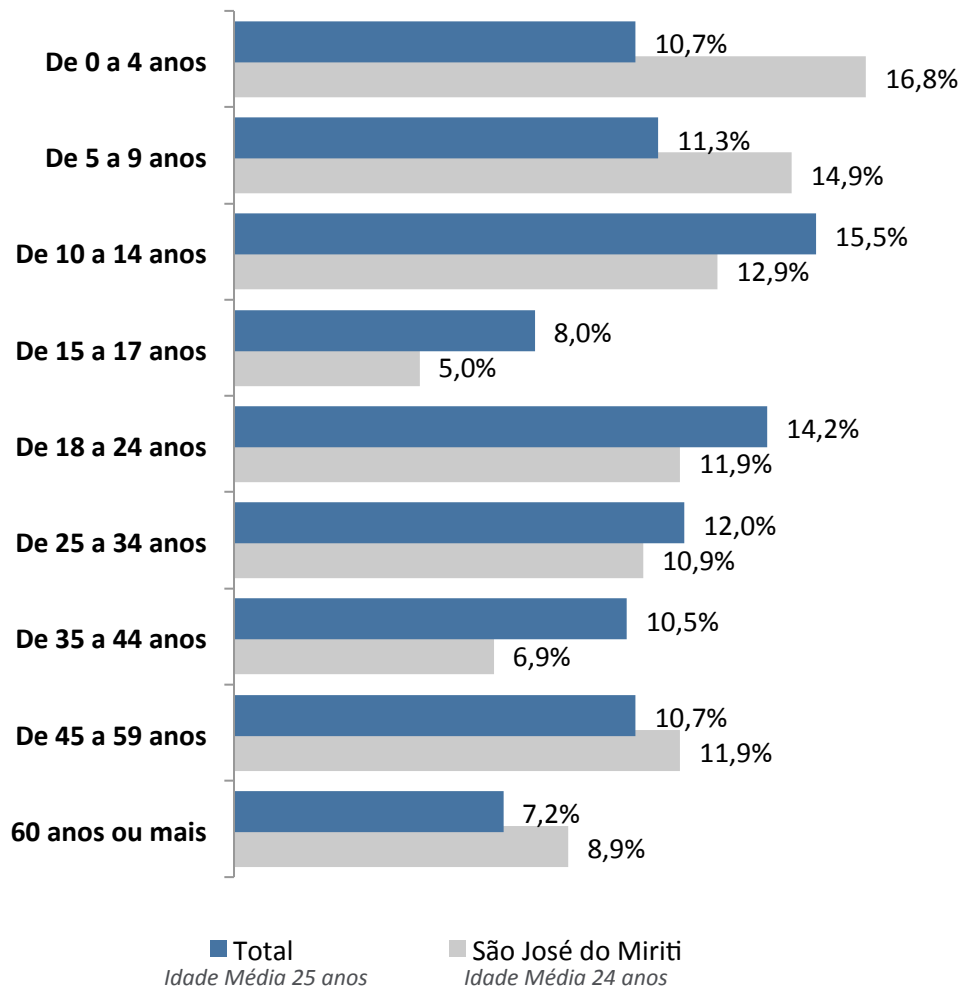
Idade e Gênero – São João e Ponta Grossa



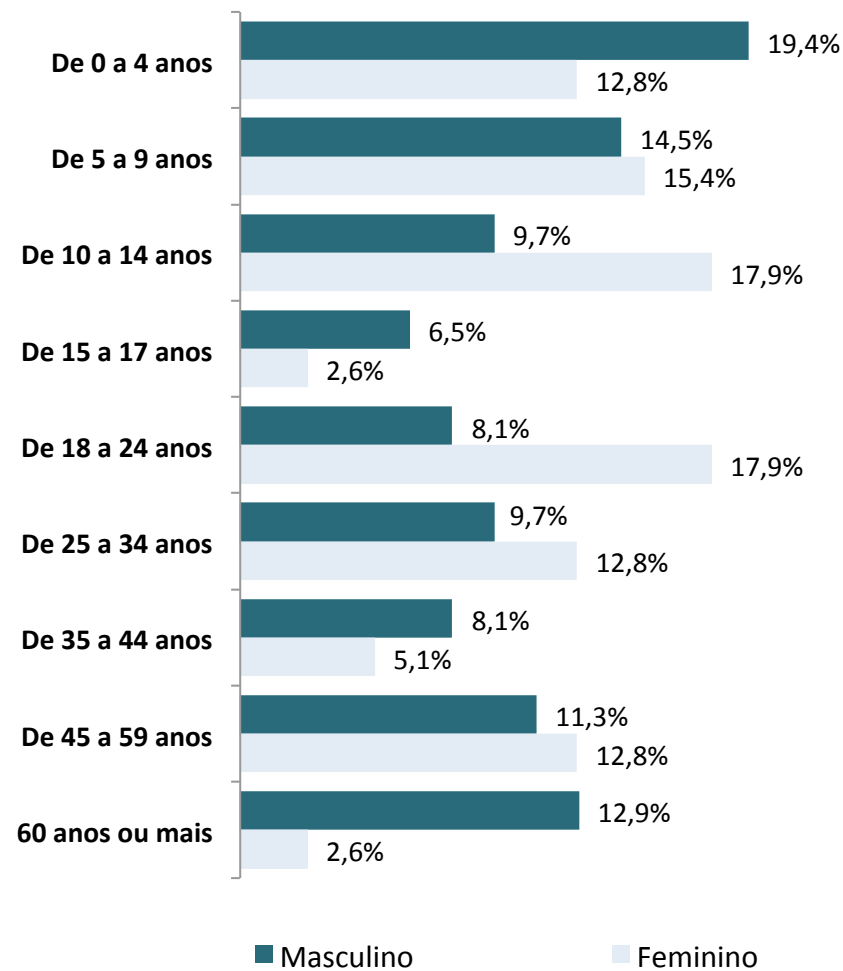
■ Masculino

■ Feminino

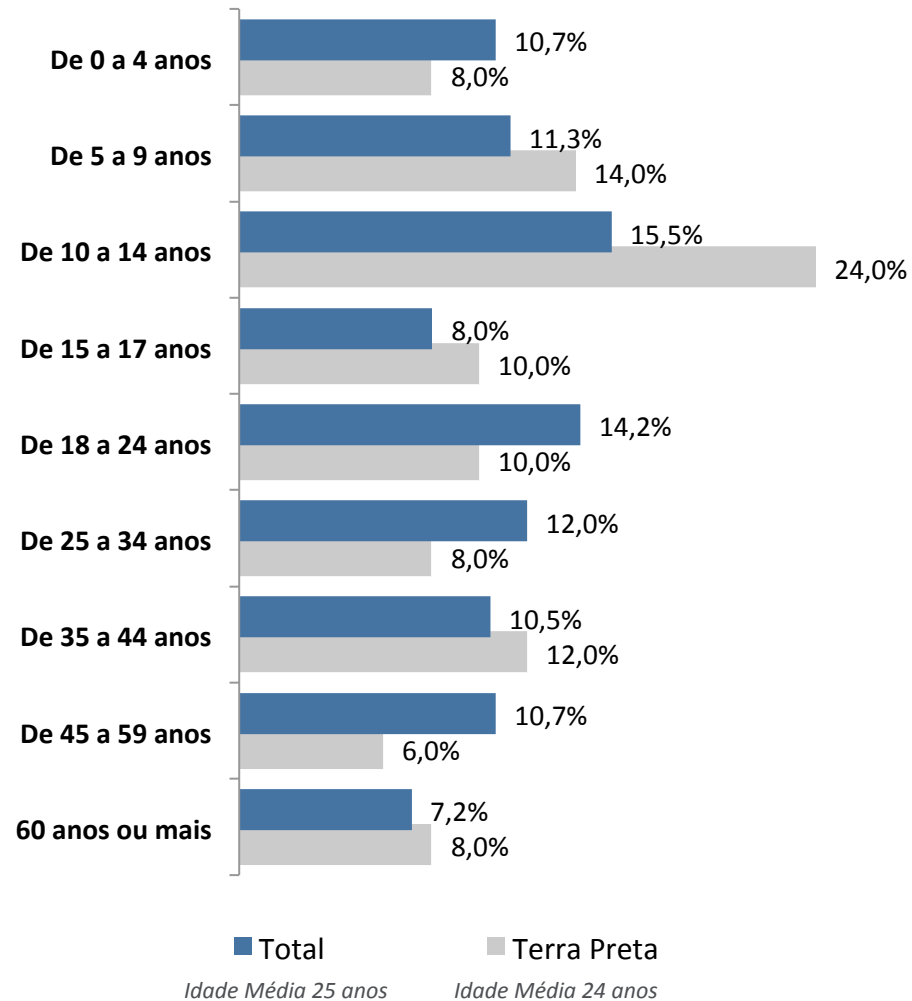
Idade



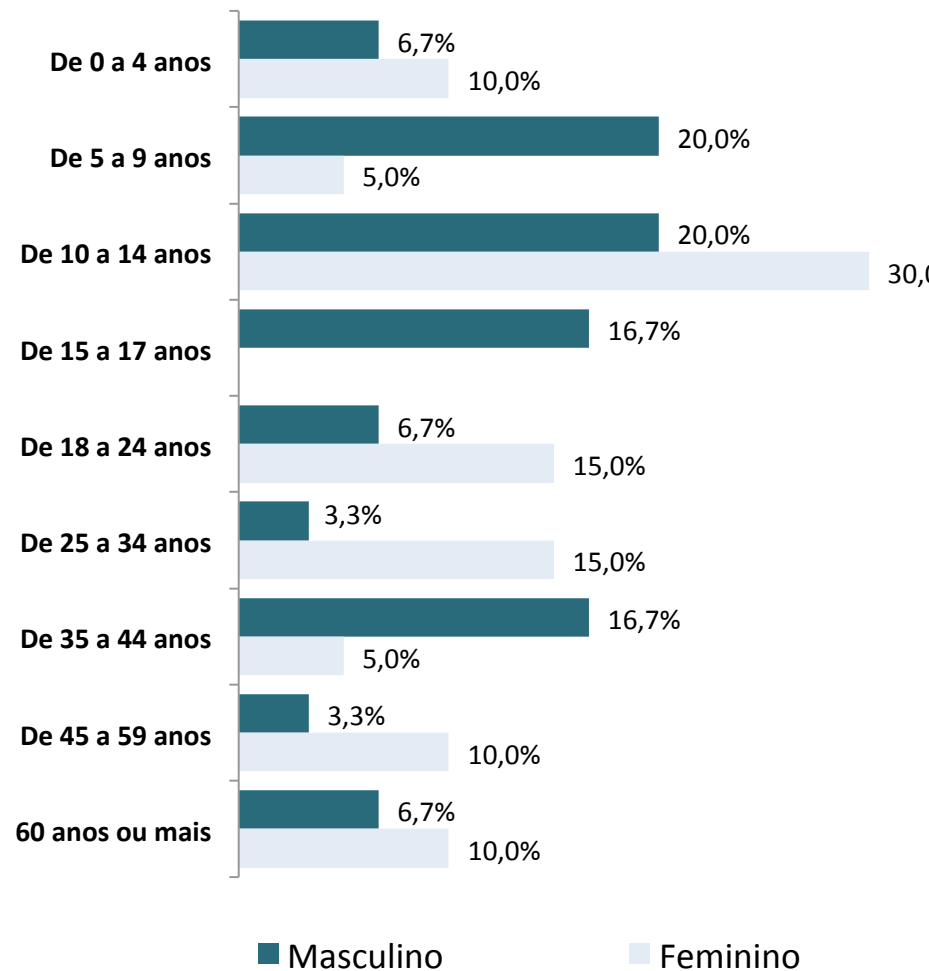
Idade e Gênero – São José do Miriti



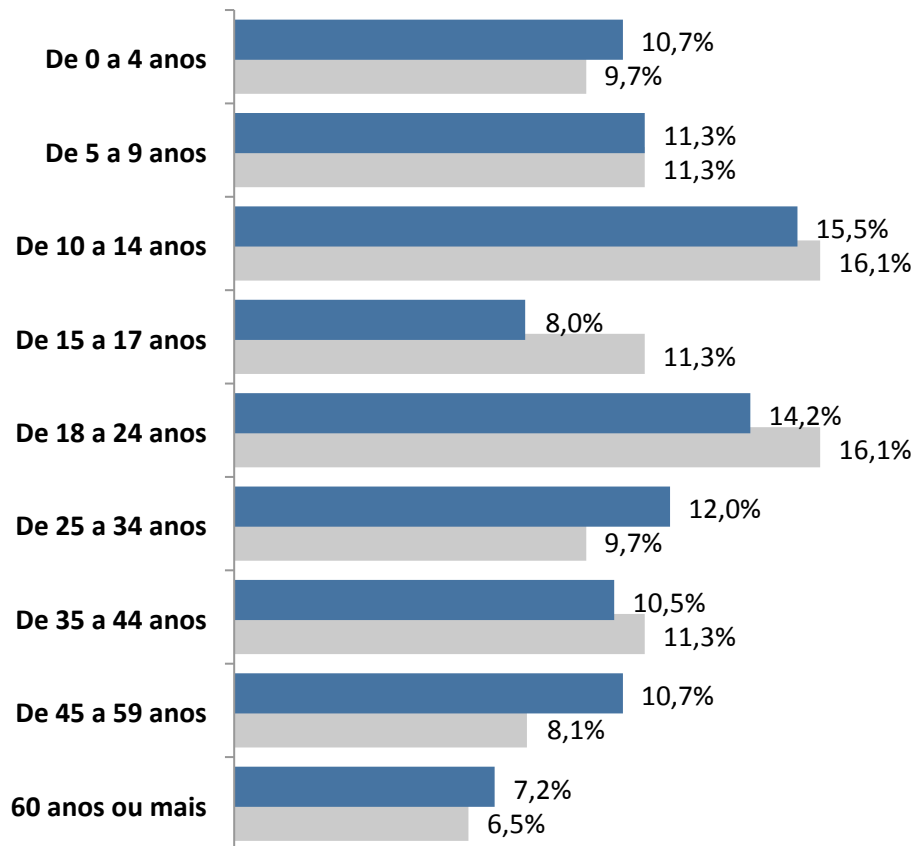
Idade



Idade e Gênero – Terra Preta



Idade



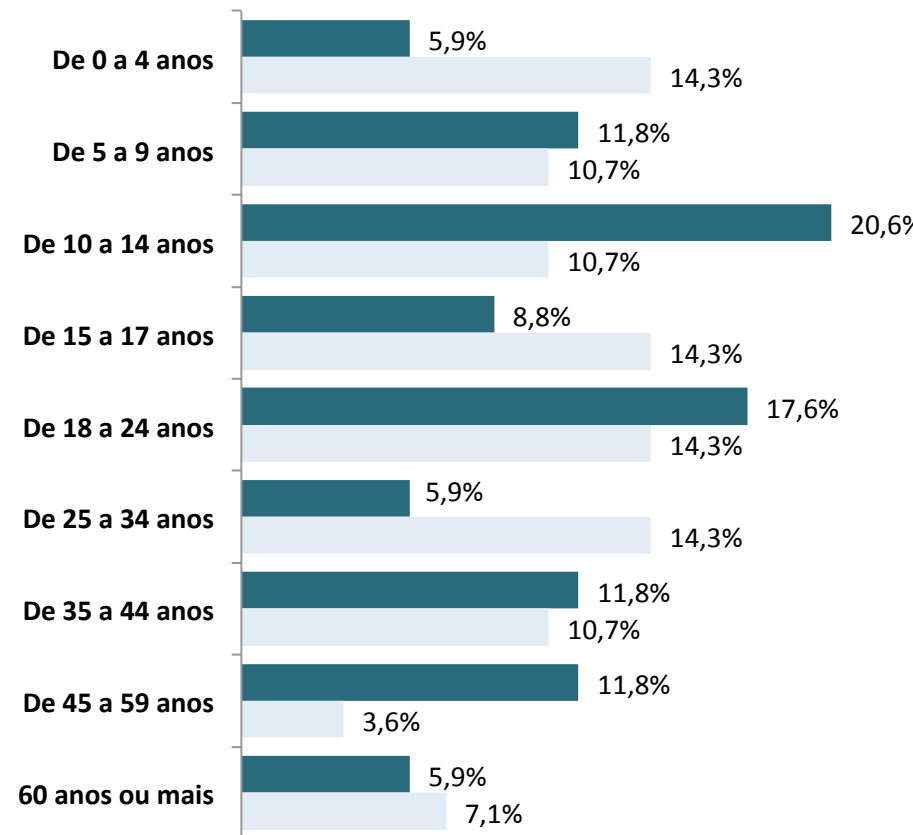
■ Total

■ Urucury

Idade Média 25 anos

Idade Média 24 anos

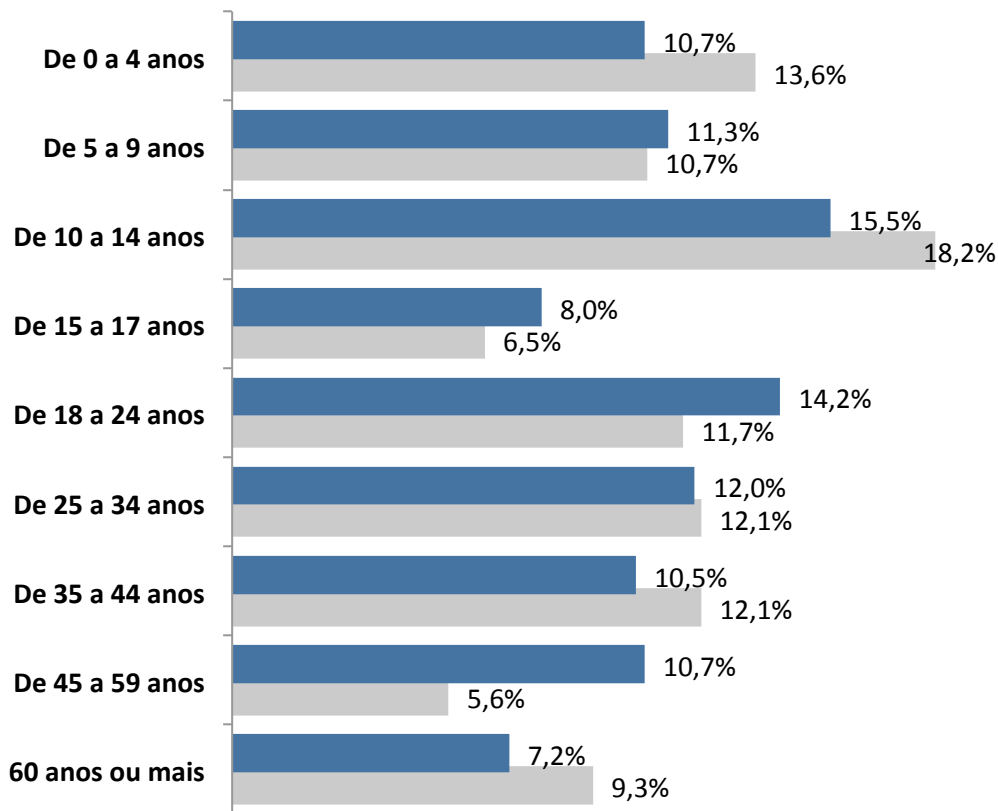
Idade e Gênero – Urucury



■ Masculino

■ Feminino

Idade



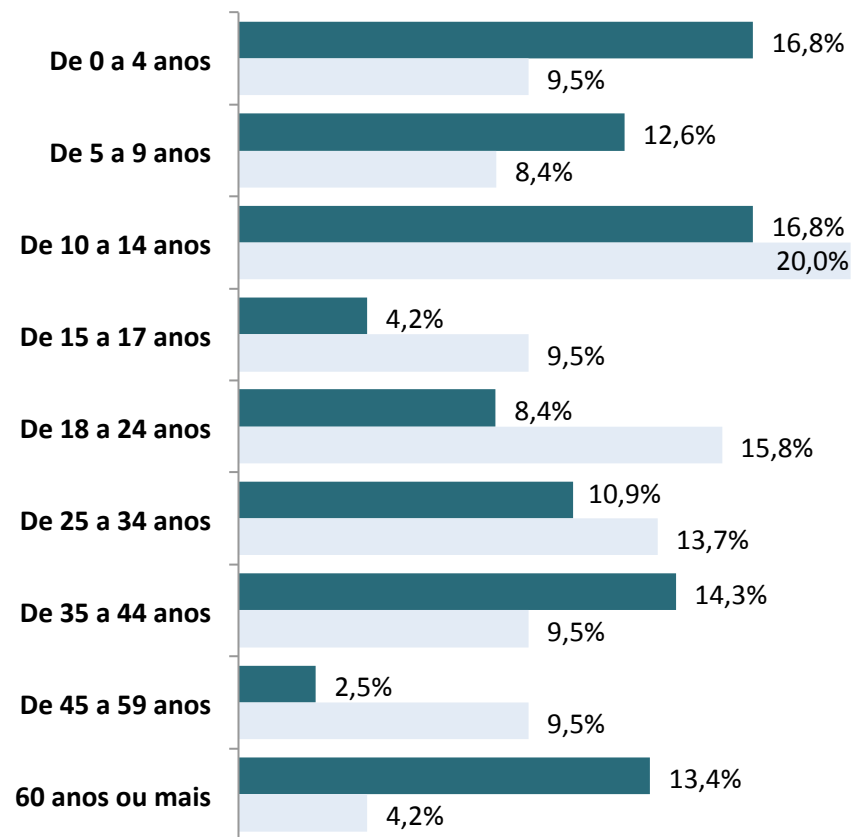
■ Total

■ Vista Alegre

Idade Média 25 anos

Idade Média 24 anos

Idade e Gênero – Vista Alegre

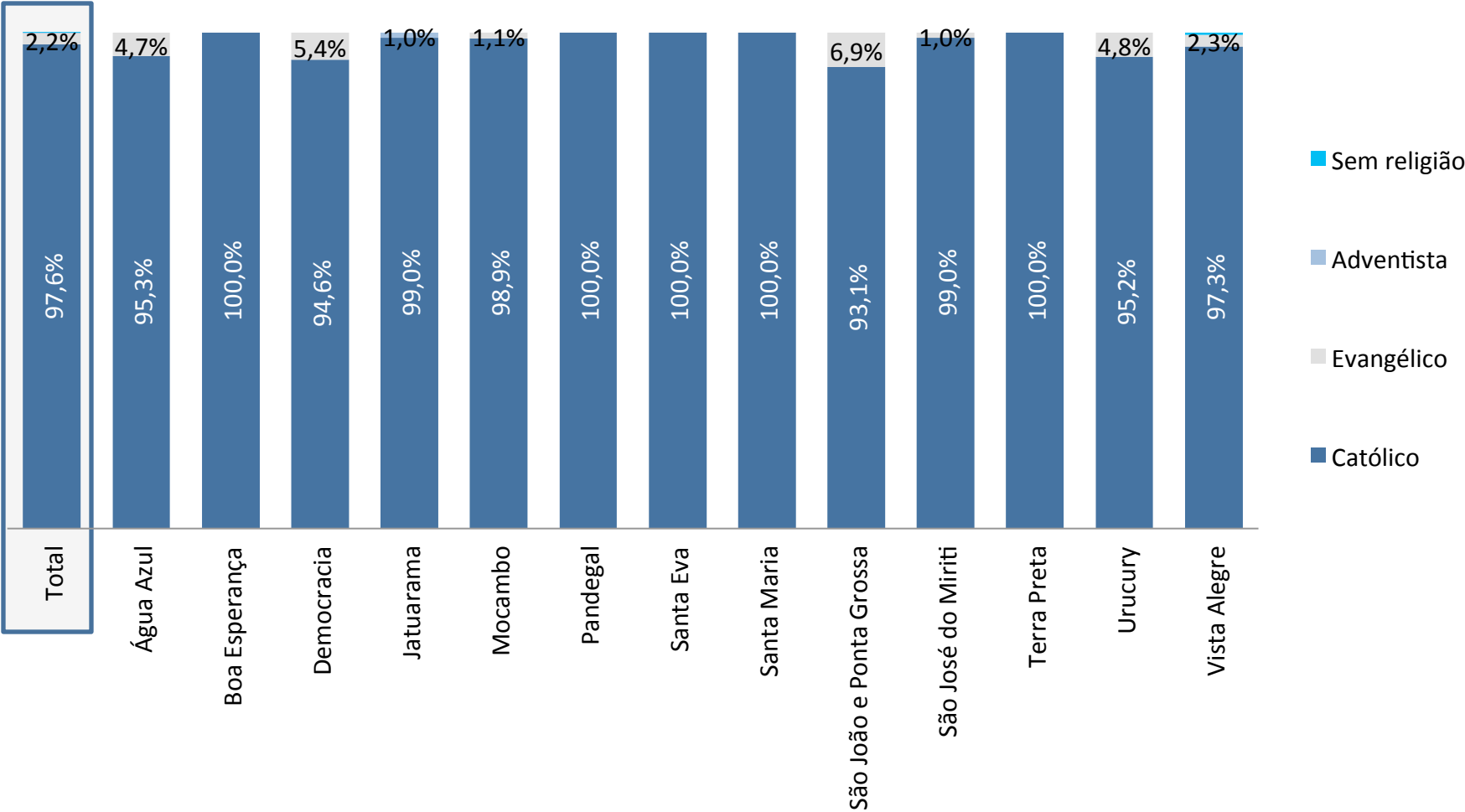


■ Masculino

■ Feminino

Religião

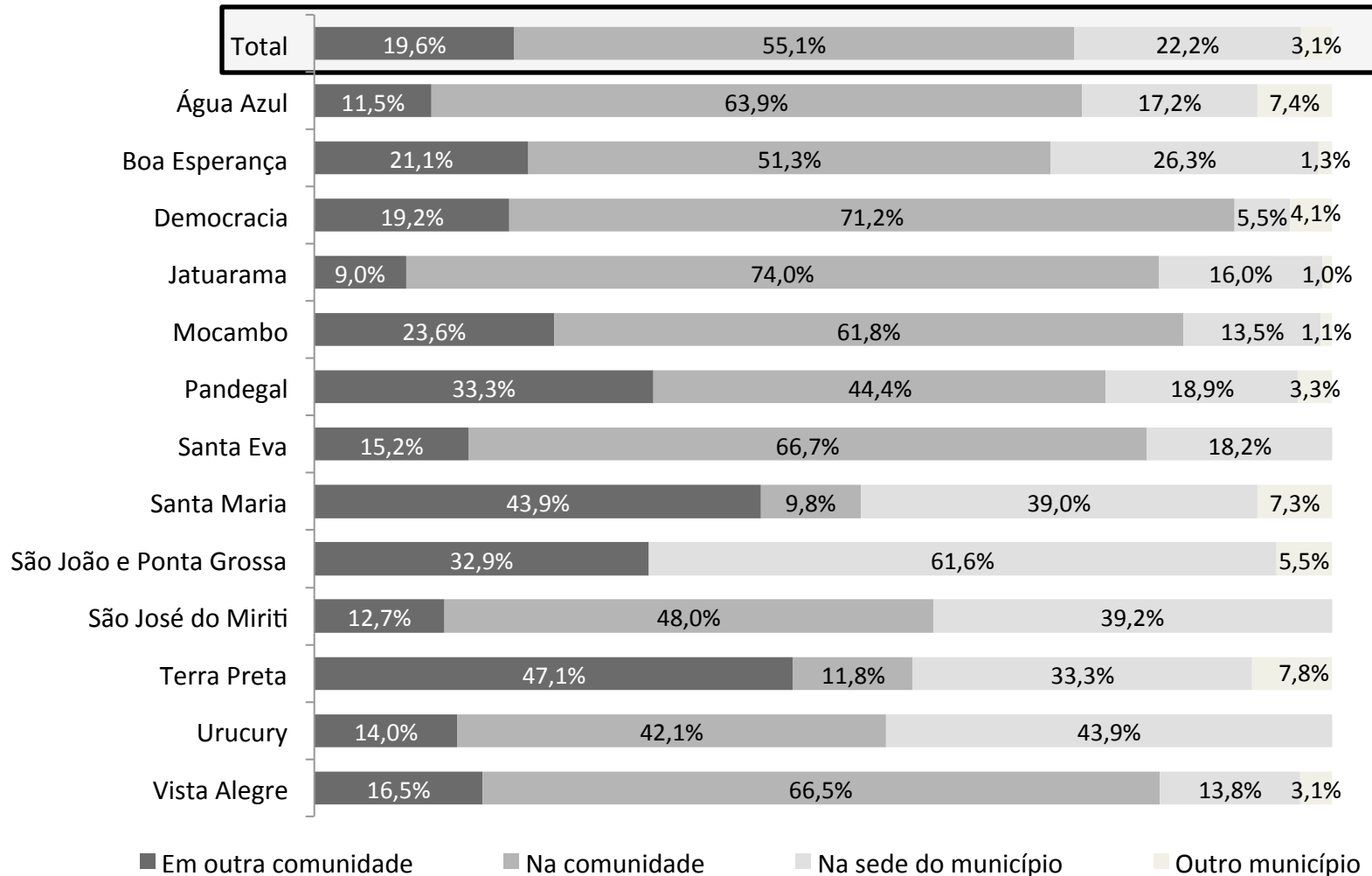
Chart Title



Religião?

Religião?	Total	Água Azul	Boa Esperança	Democracia	Jatuarama	Mocambo	Pandegal	Santa Eva	Santa Maria	São João e Ponta Grossa	São José do Miriti	Terra Preta	Urucury	Vista Alegre
	1310	127	76	147	201	88	91	34	40	72	101	50	62	221

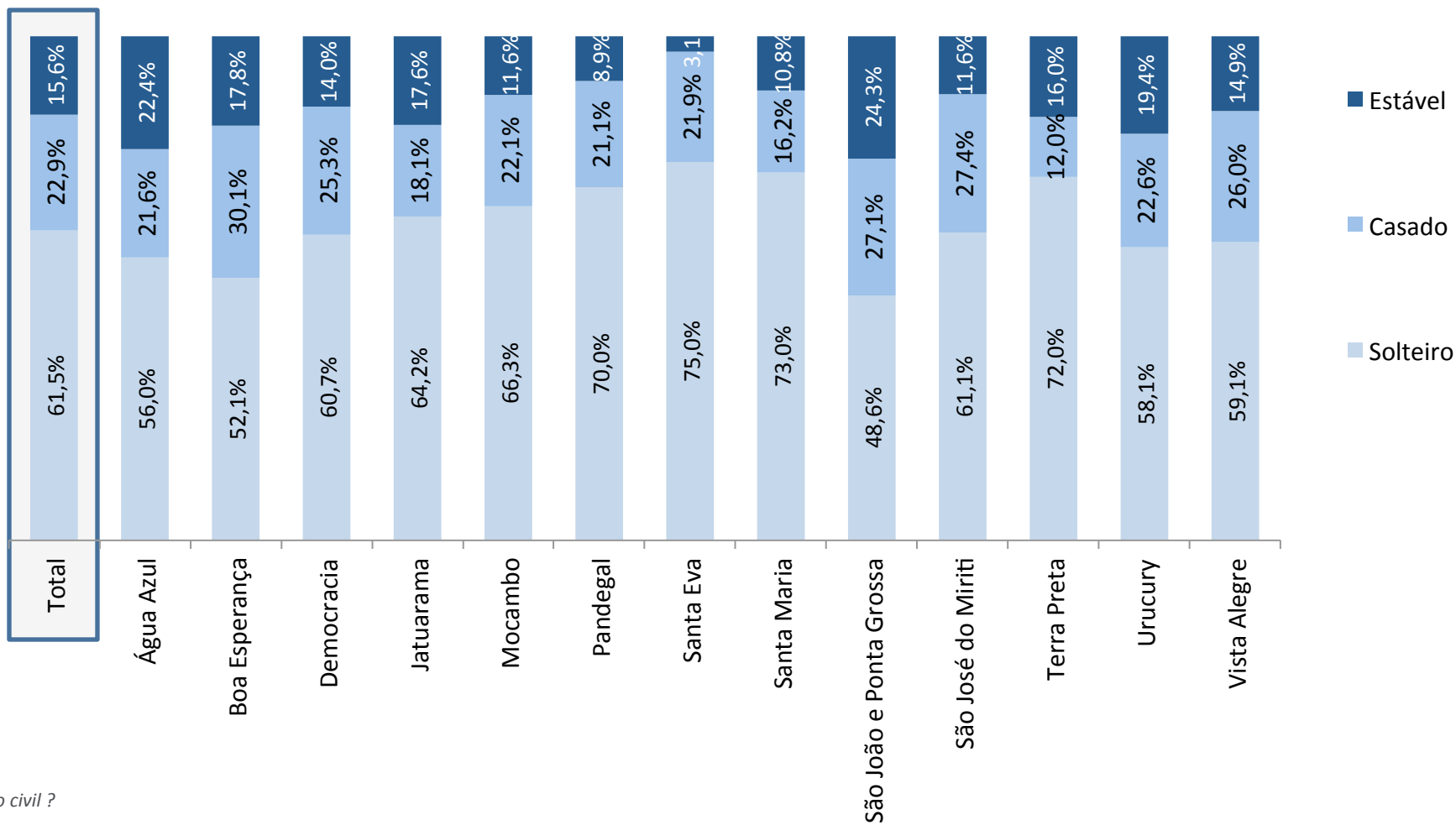
Nascido Onde



Nascido Onde?

Total	Água Azul	Boa Esperança	Democracia	Jatuarama	Mocambo	Pandegal	Santa Eva	Santa Maria	São João e Ponta Grossa	São José do Miriti	Terra Preta	Urucury	Vista Alegre
1.304	122	76	146	200	89	90	33	41	73	102	51	57	224

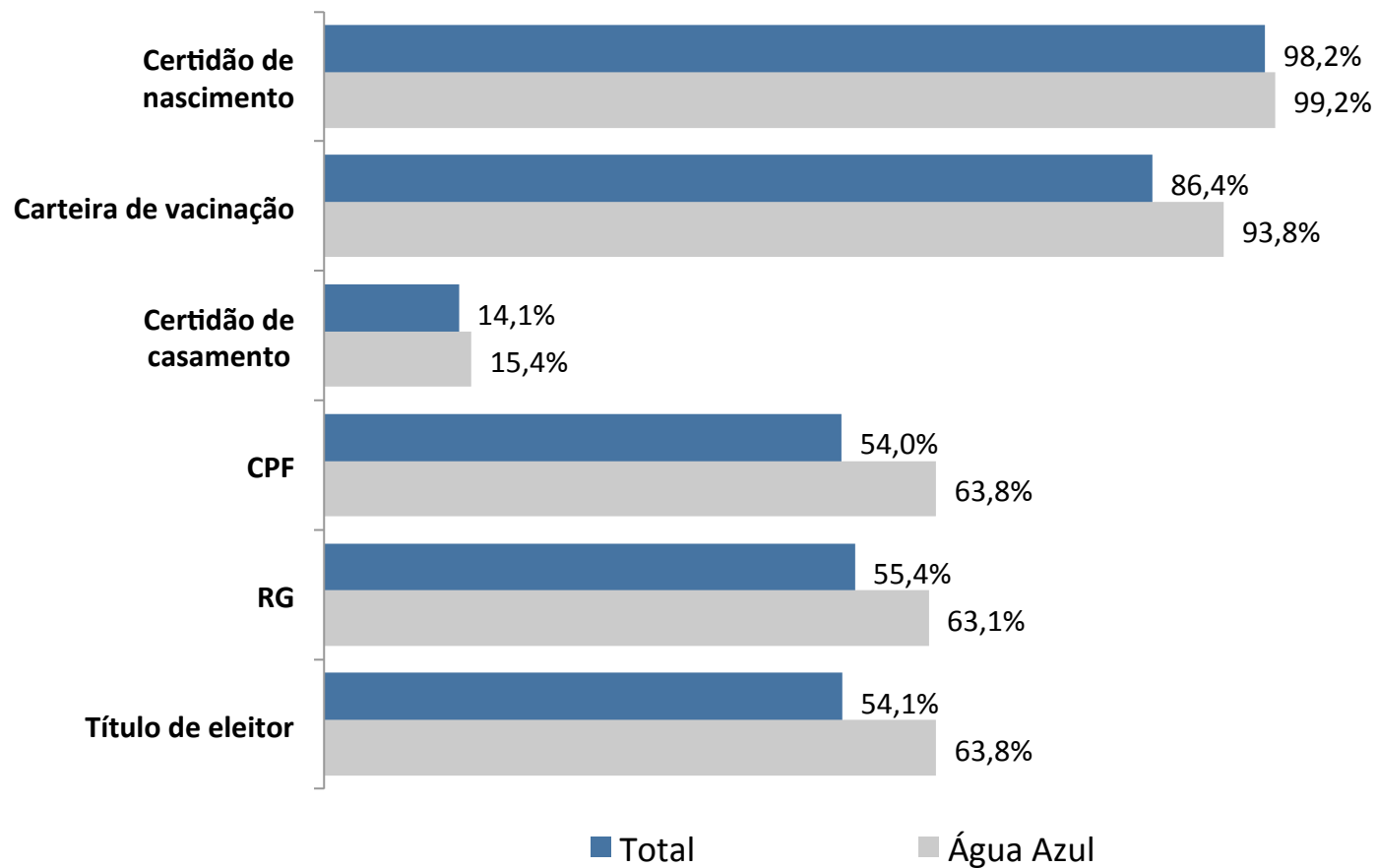
Estado civil



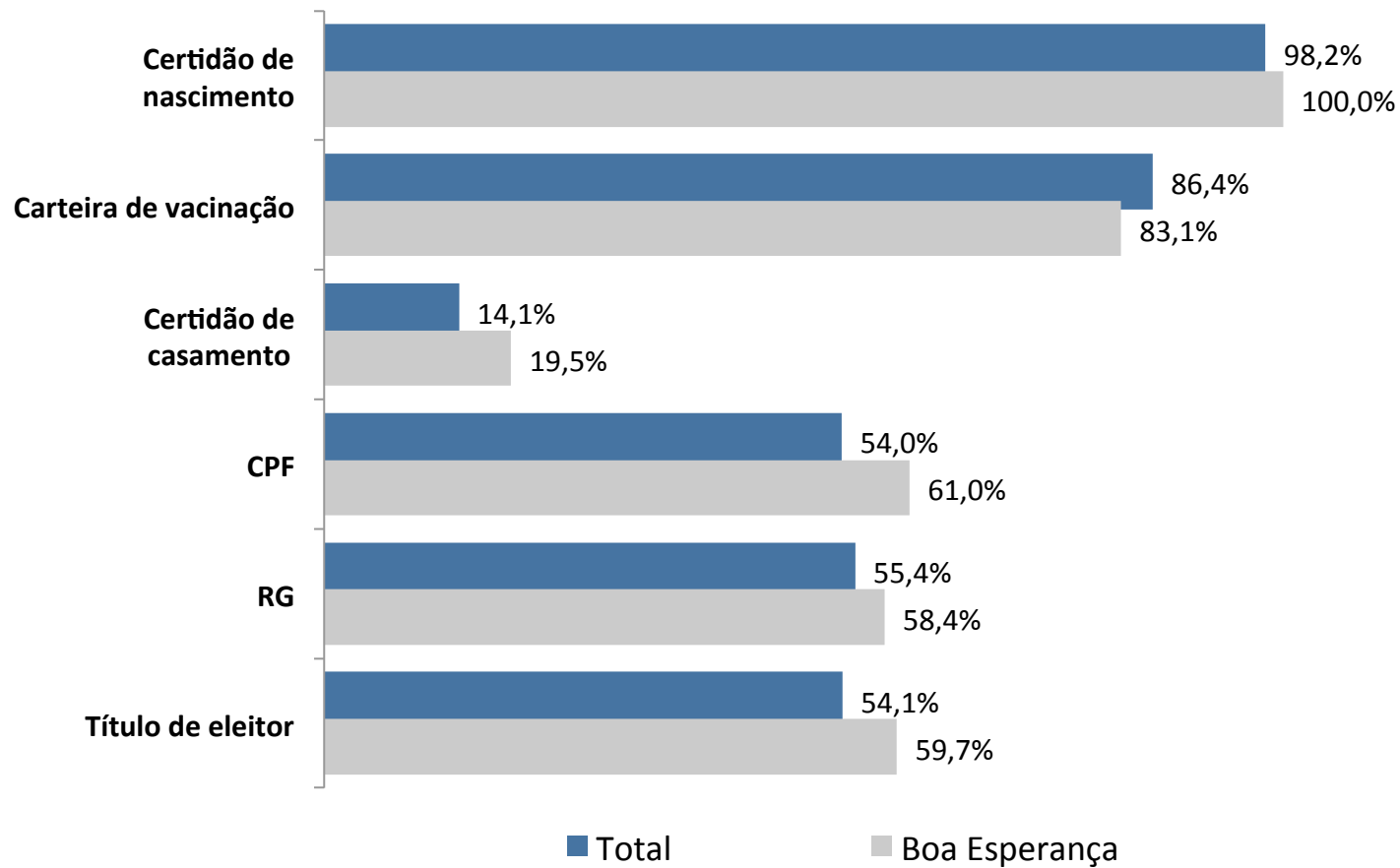
Estado civil ?

Total	Água Azul	Boa Esperança	Democracia	Jatuarama	Mocambo	Pandegal	Santa Eva	Santa Maria	São João e Ponta Grossa	São José do Miriti	Terra Preta	Urucury	Vista Alegre
1.273	116	73	150	204	86	90	32	37	70	95	50	62	208

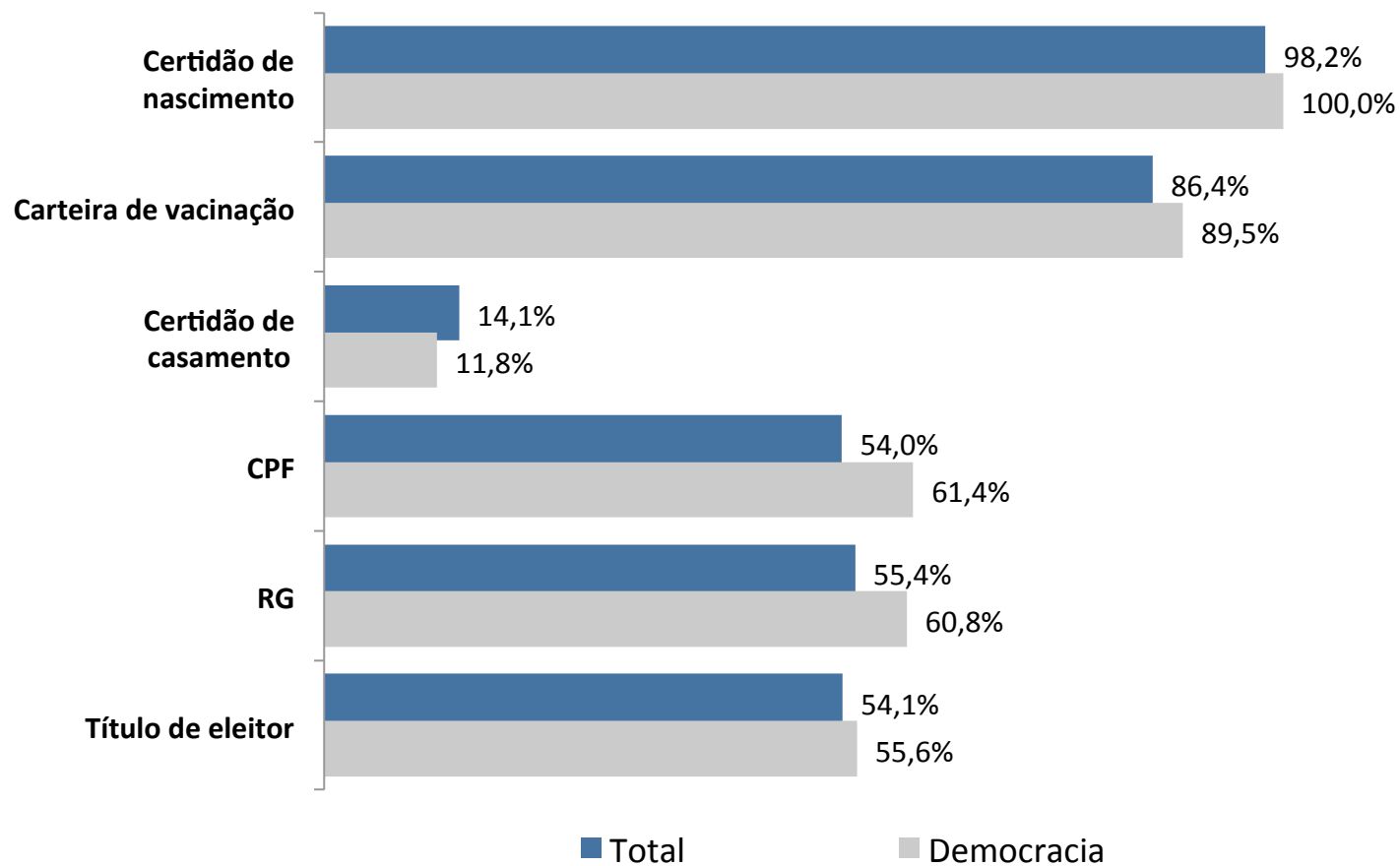
Relação de documentos



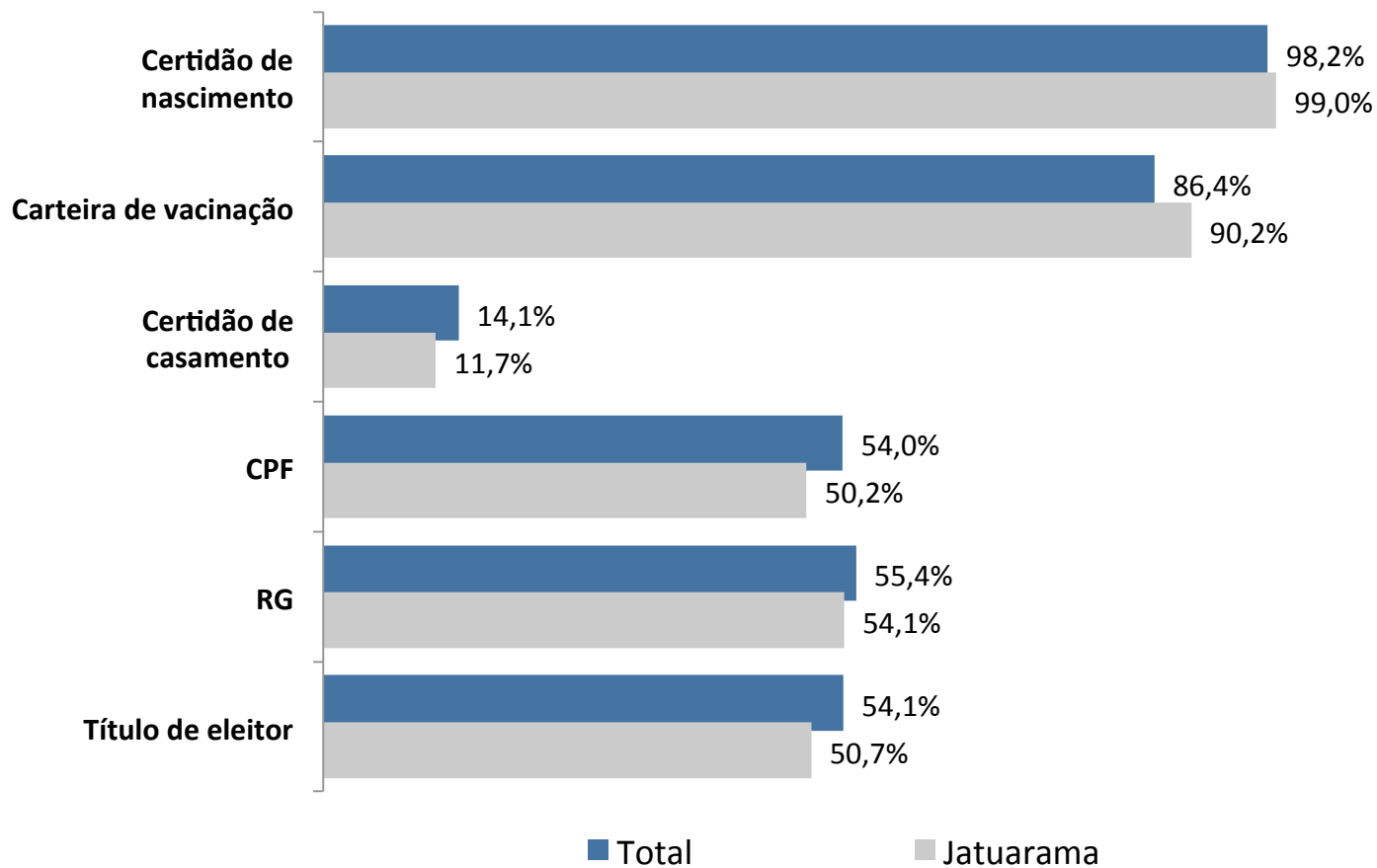
Relação de documentos



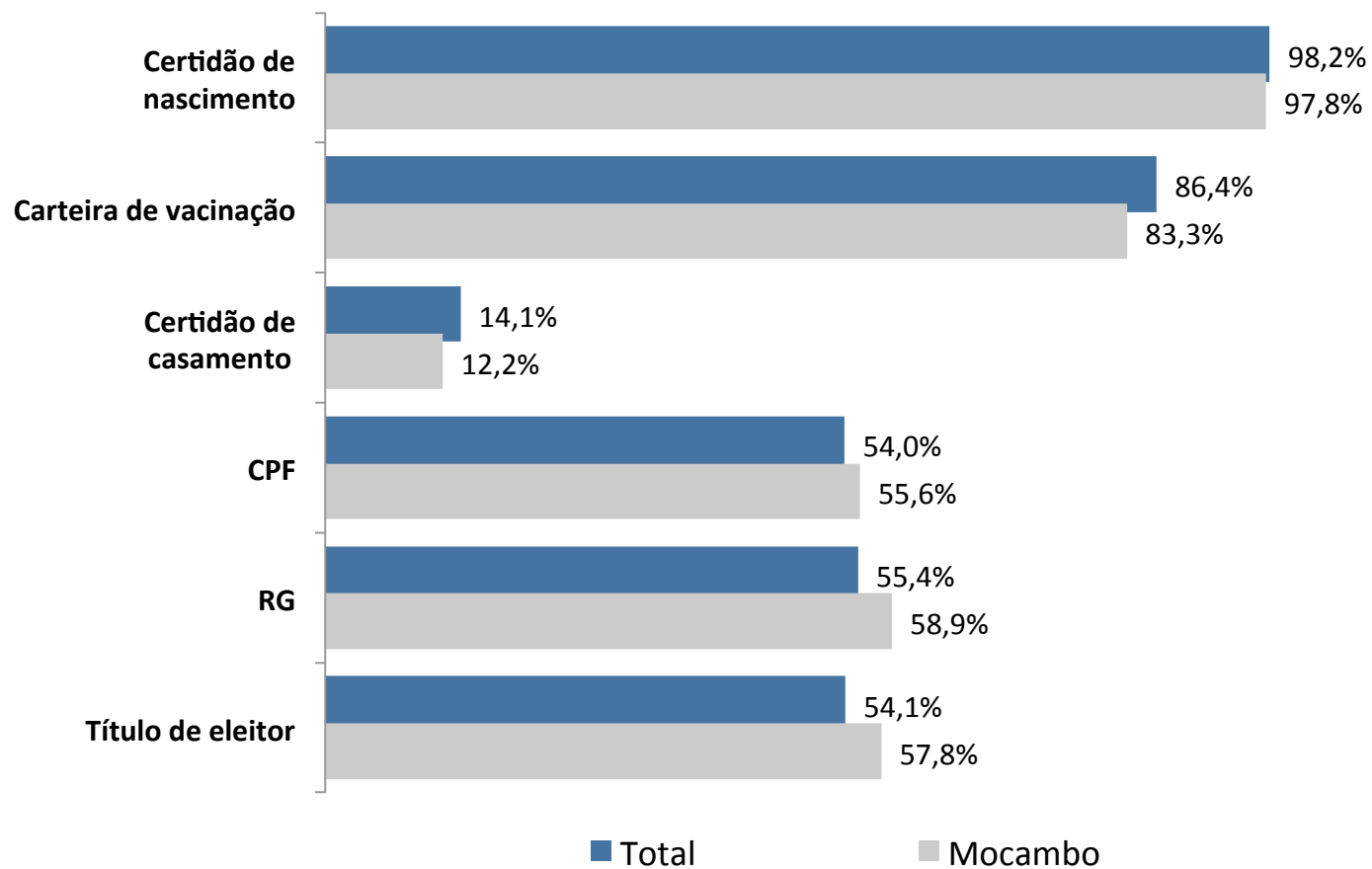
Relação de documentos



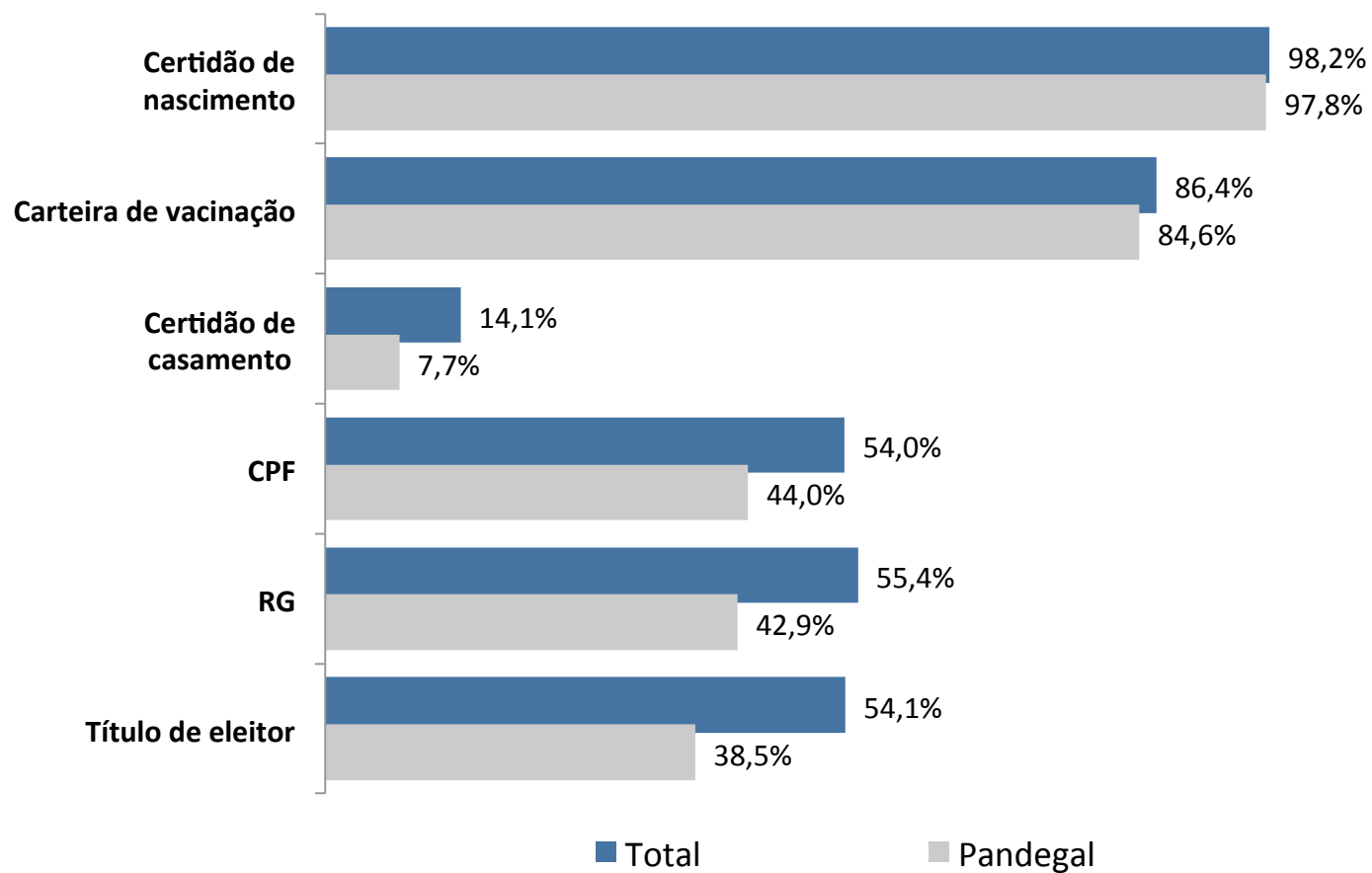
Relação de documentos



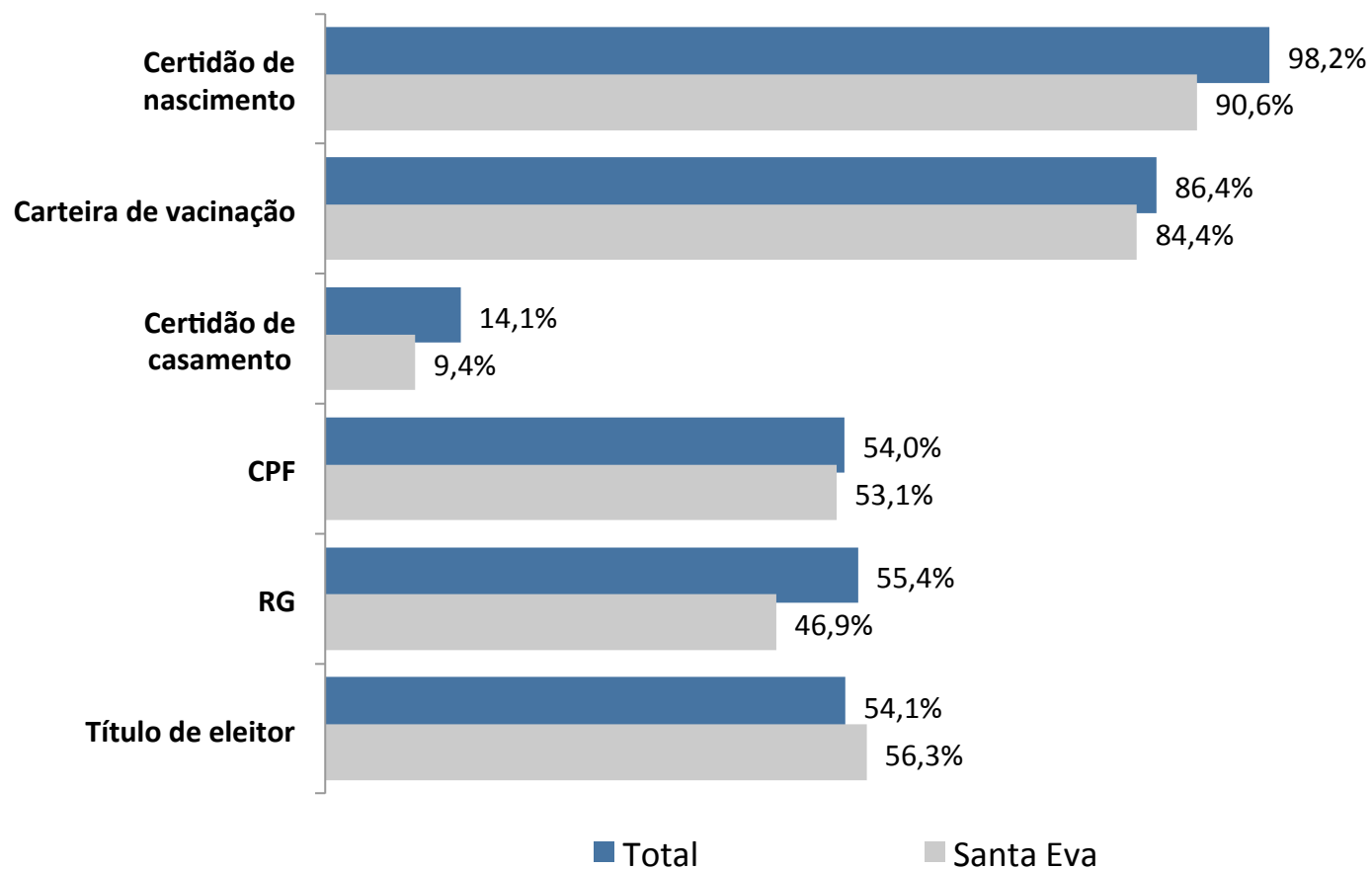
Relação de documentos



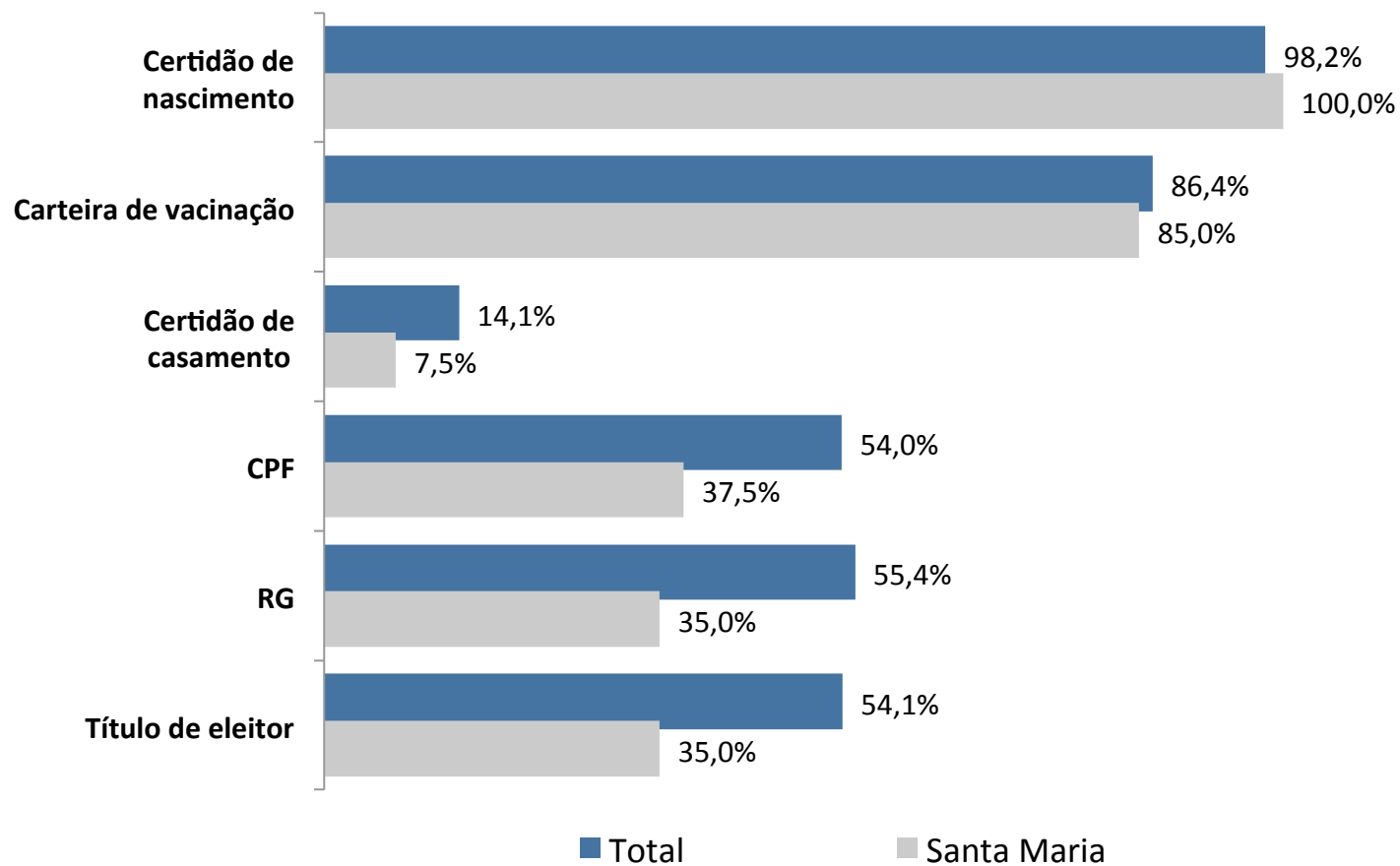
Relação de documentos



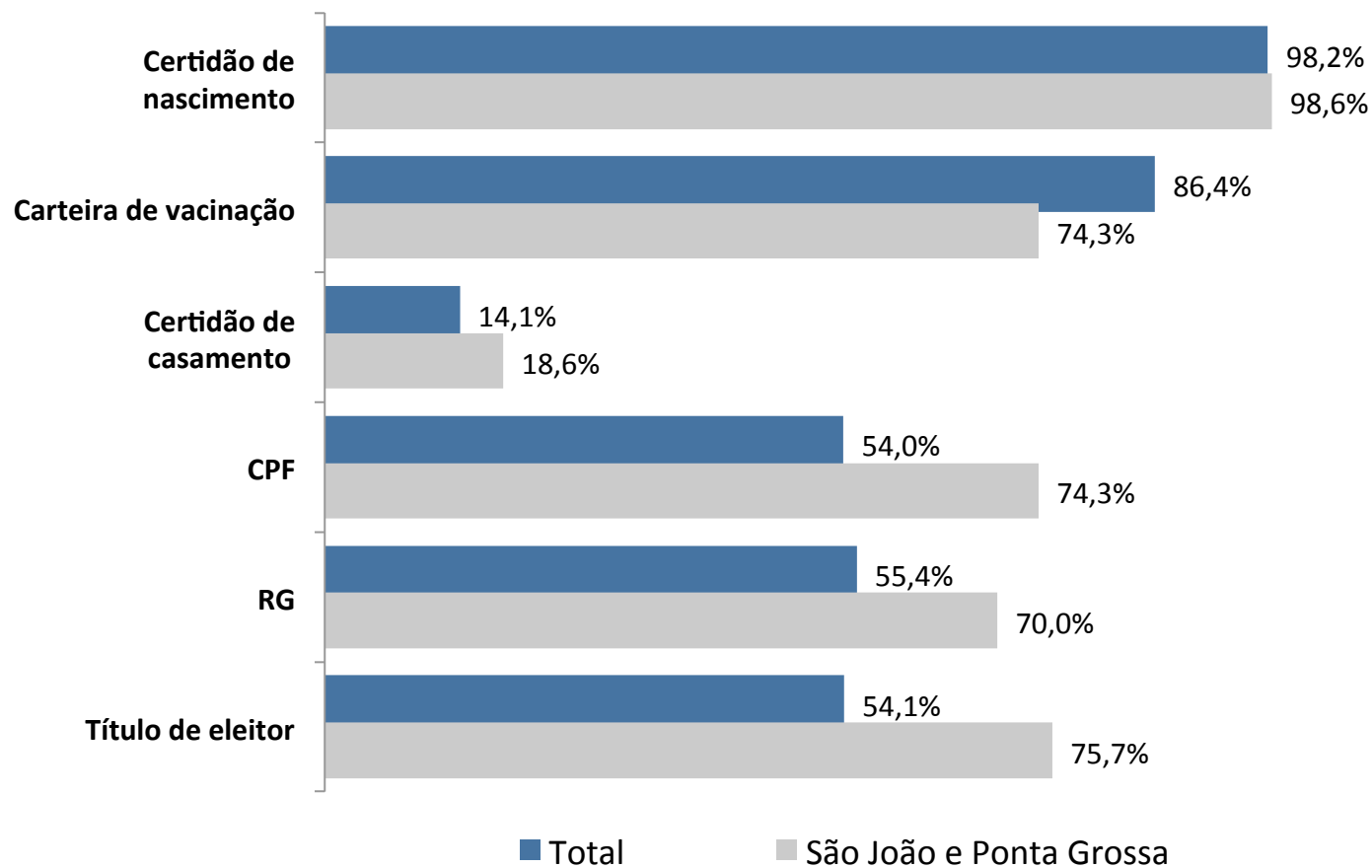
Relação de documentos



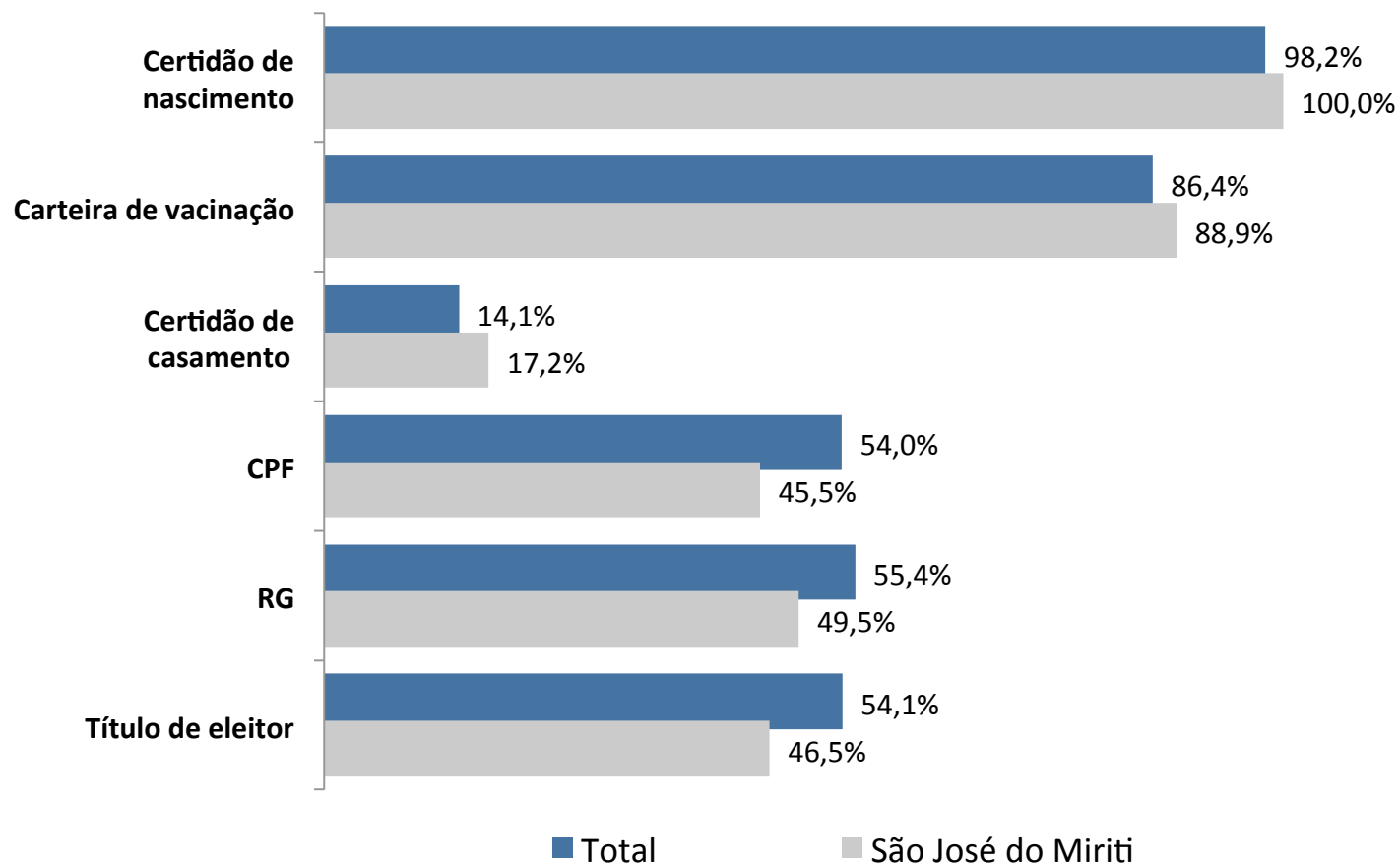
Relação de documentos



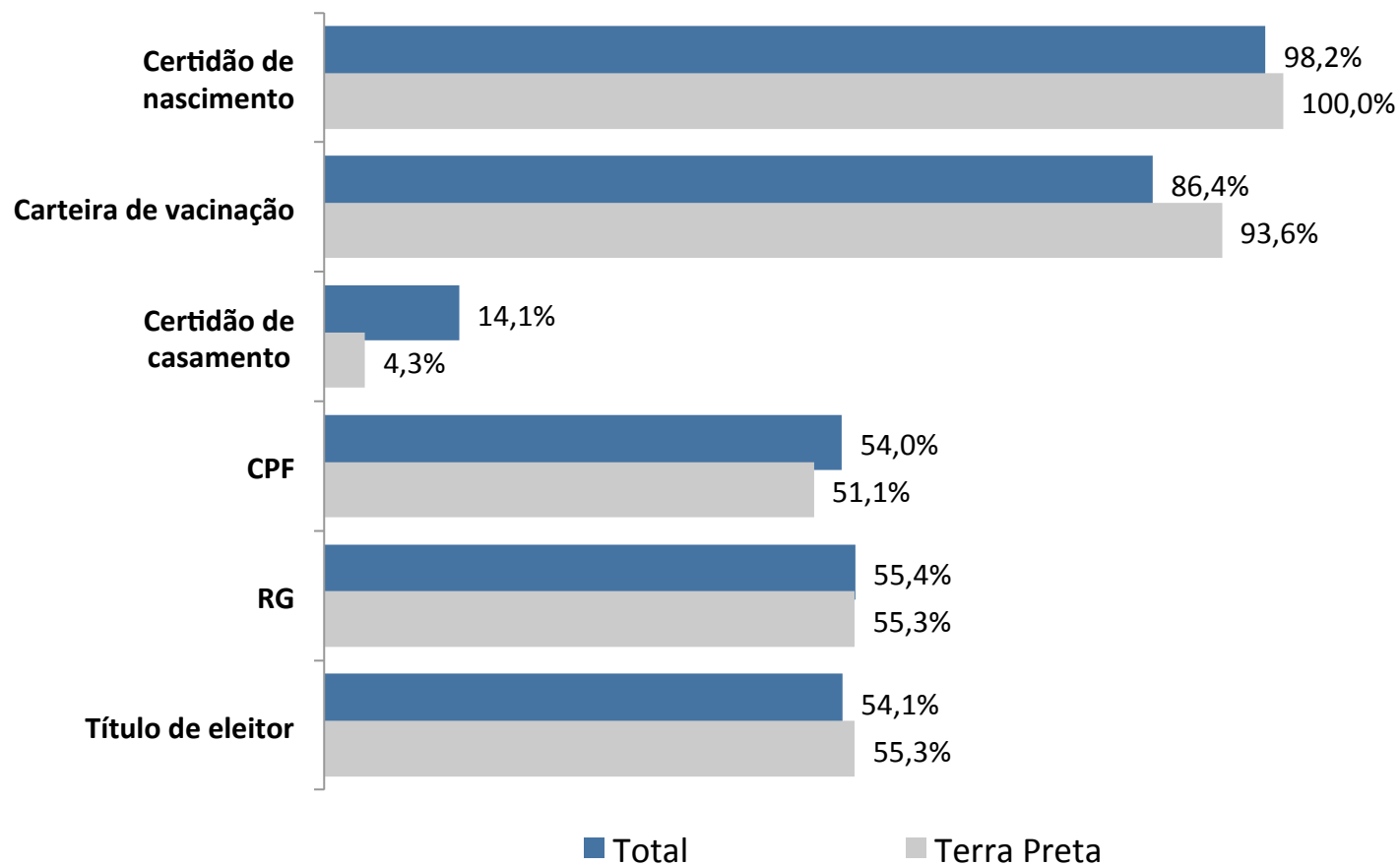
Relação de documentos



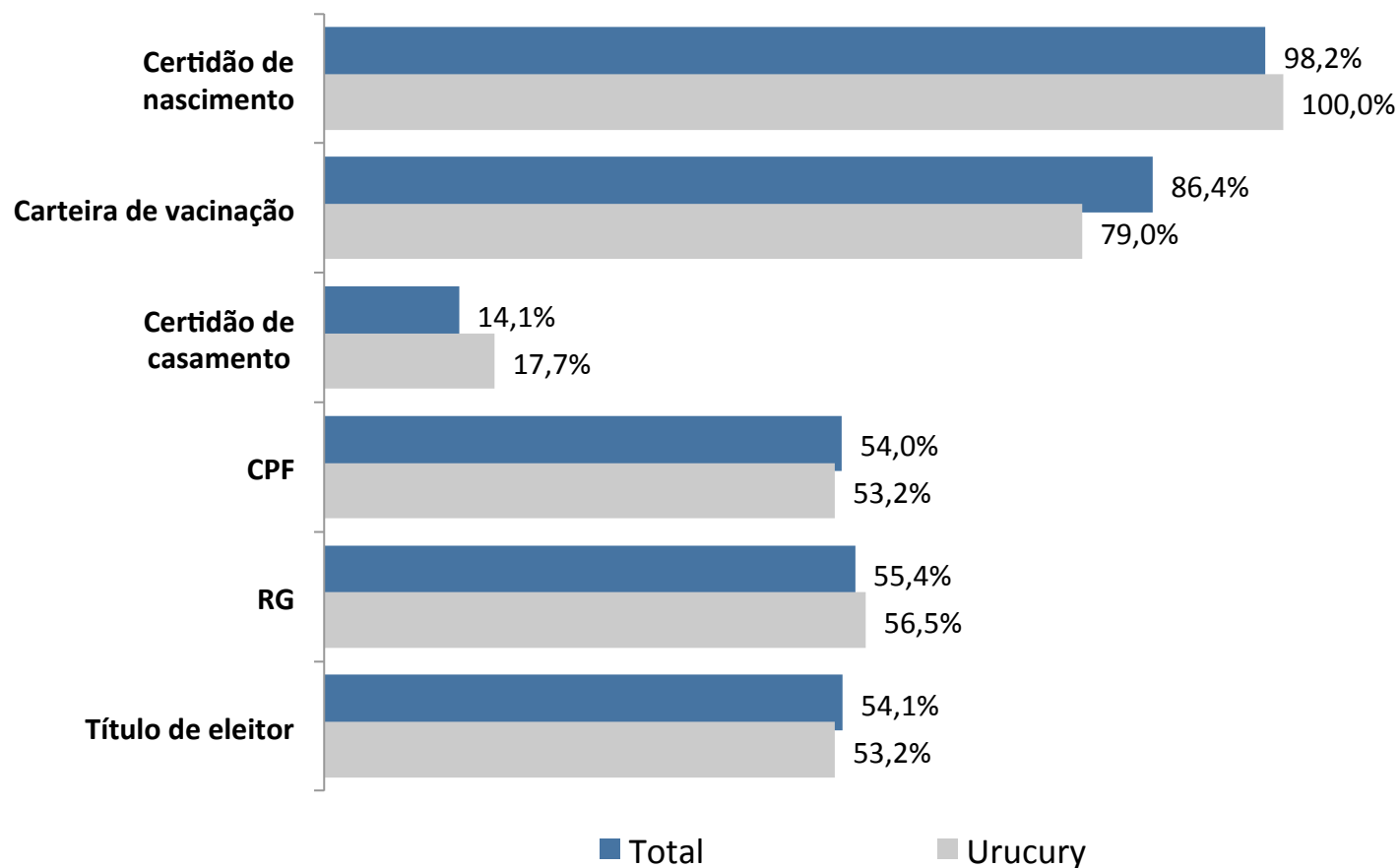
Relação de documentos



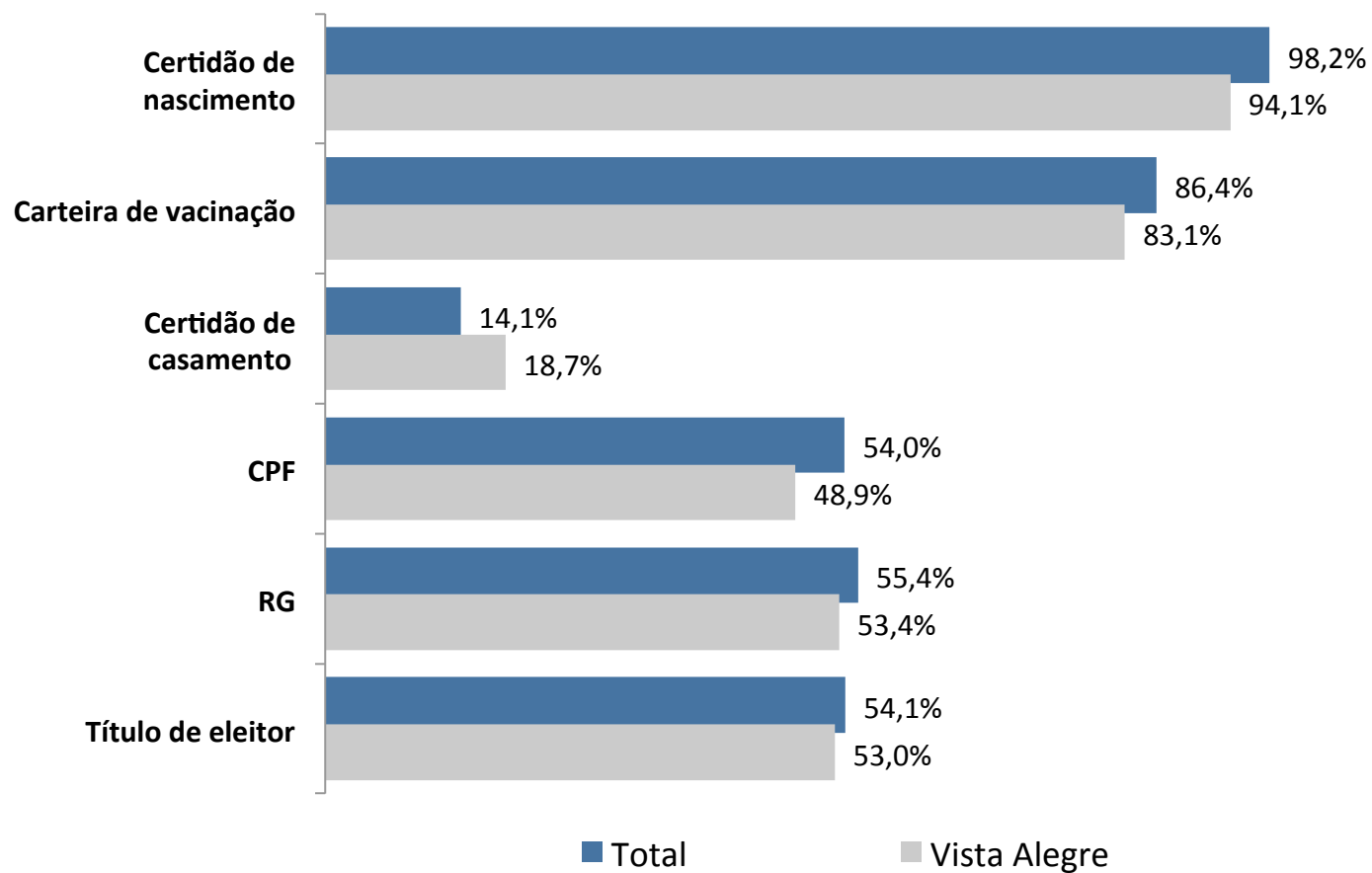
Relação de documentos



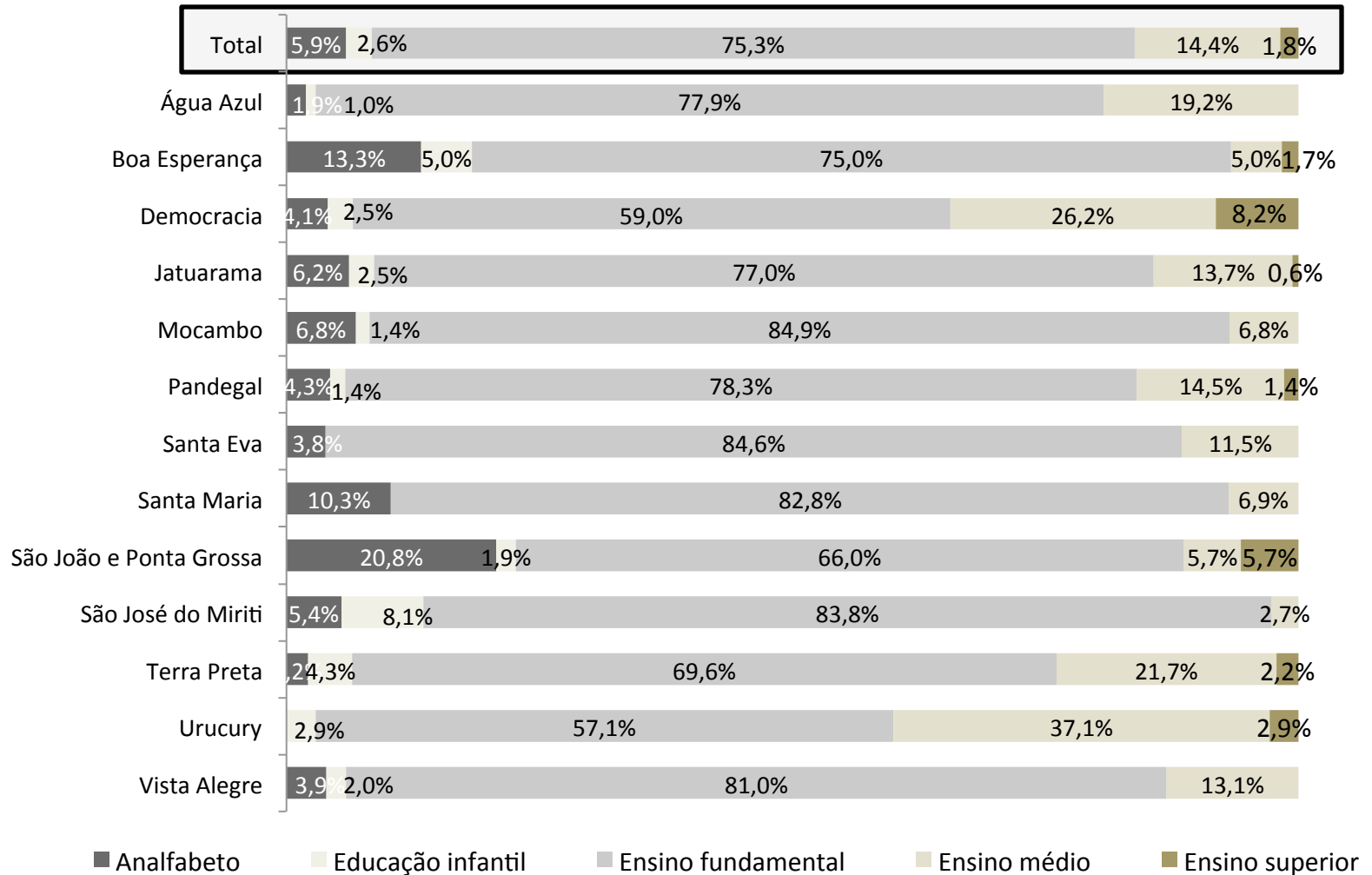
Relação de documentos



Relação de documentos



Escolaridade

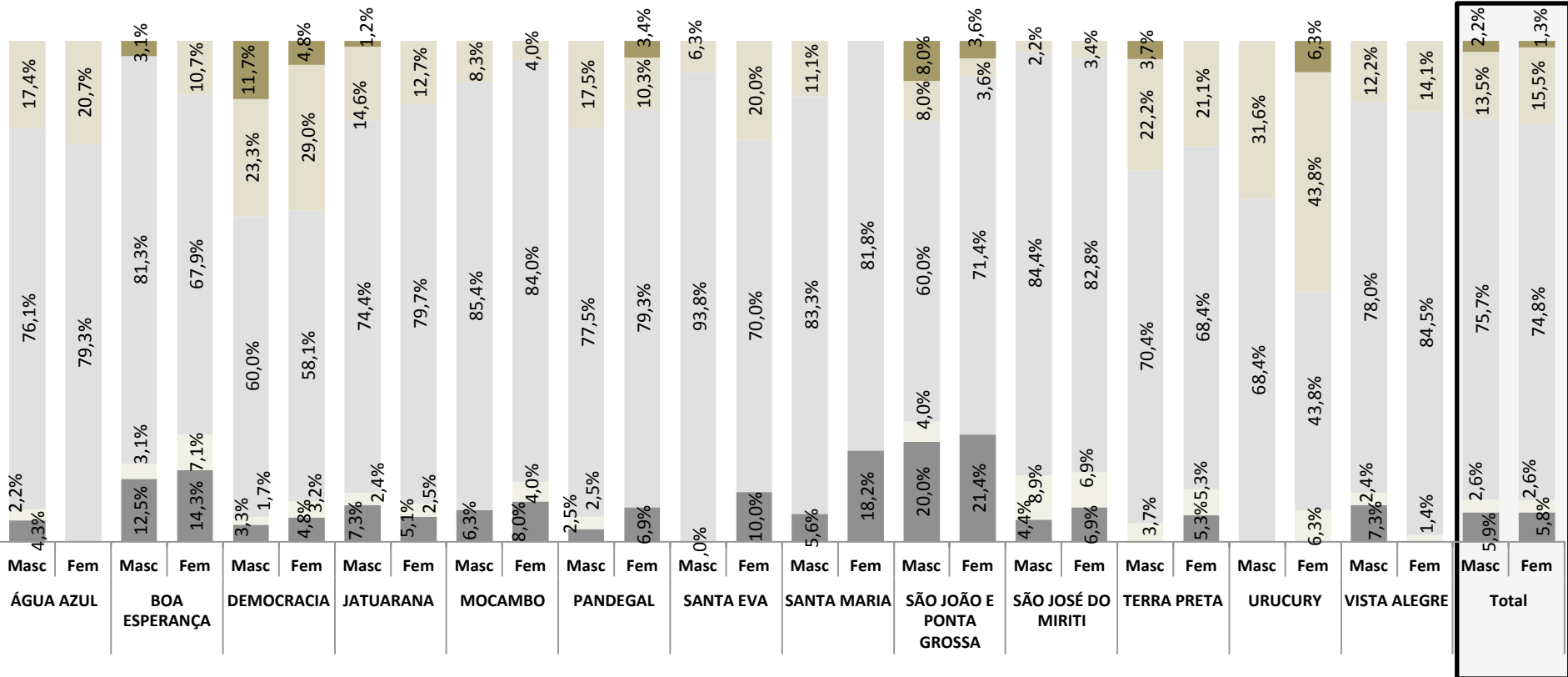


Analfabeto
 Educação infantil
 Ensino fundamental
 Ensino médio
 Ensino superior

Escolaridade?

Total	Água Azul	Boa Esperança	Democracia	Jatuarama	Mocambo	Pandegal	Santa Eva	Santa Maria	São João e Ponta Grossa	São José do Miriti	Terra Preta	Urucury	Vista Alegre
1.005	104	60	122	161	73	69	26	29	53	74	46	35	153

Escolaridade e Gênero

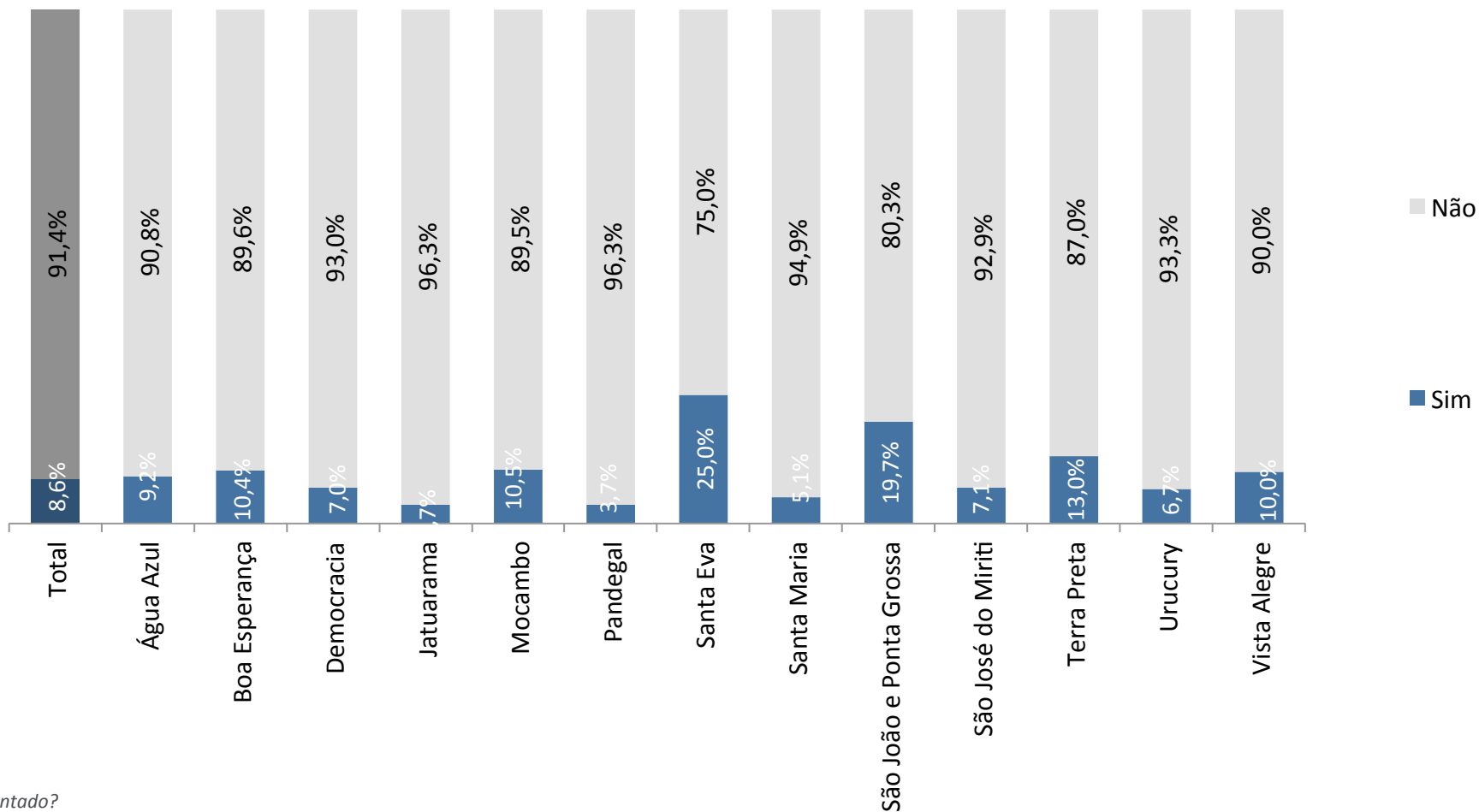


Total	Água Azul	Boa Esperança	Democracia	Jatuarana	Mocambo	Pandegal	Santa Eva	Santa Maria	São João e Ponta Grossa	São José do Miriti	Terra Preta	Urucury	Vista Alegre
1.005	104	60	122	161	73	69	26	29	53	74	46	35	153

Escolaridade?

- Ensino superior
- Ensino médio
- Ensino fundamental
- Educação infantil
- Analfabeto

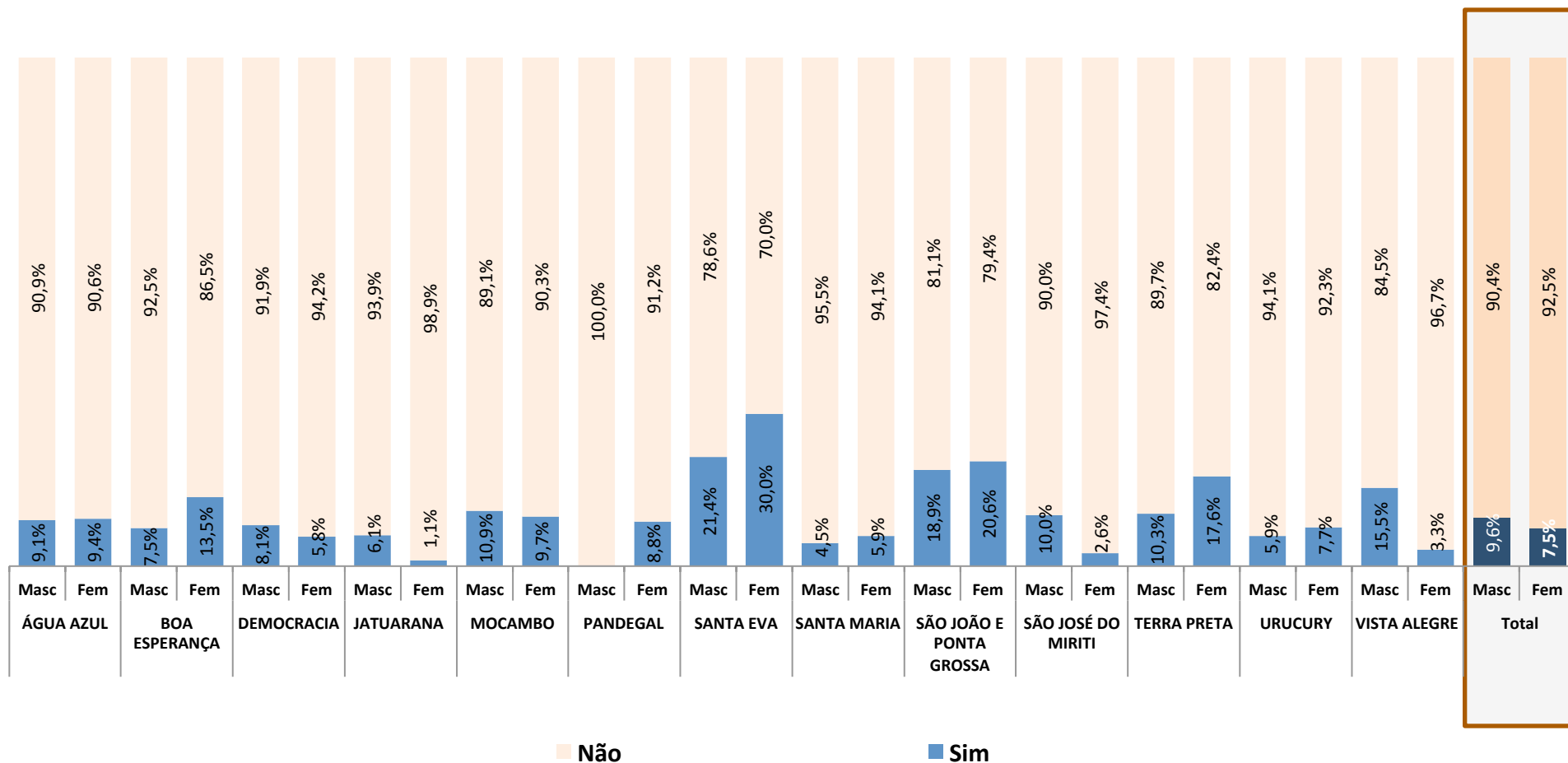
Aposentado



Aposentado?

Total	Água Azul	Boa Esperança	Democracia	Jatuarama	Mocambo	Pandegal	Santa Eva	Santa Maria	São João e Ponta Grossa	São José do Miriti	Terra Preta	Urucury	Vista Alegre
1.237	119	77	143	191	86	81	24	39	71	99	46	60	201

Aposentado e Gênero



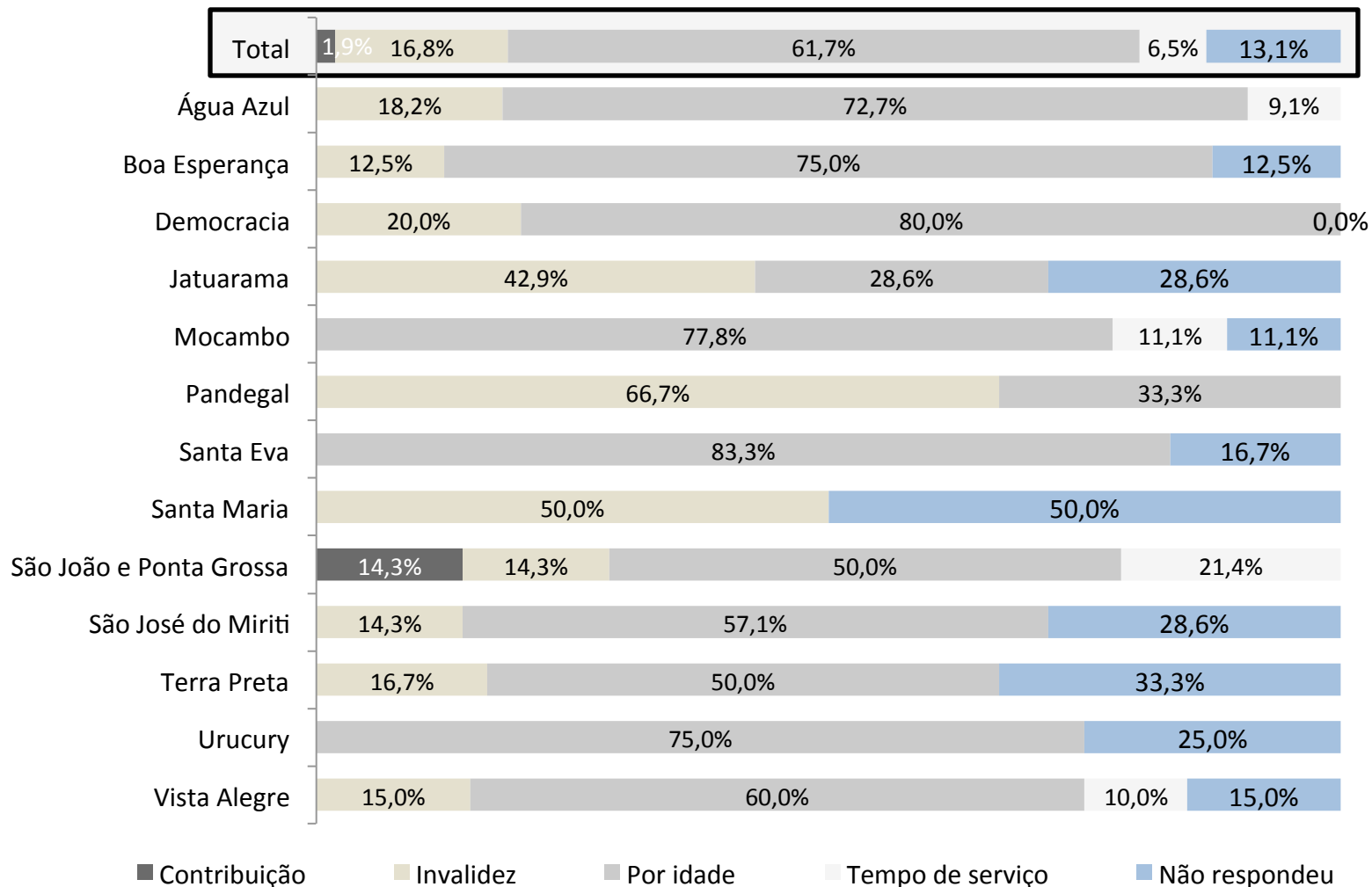
■ Não

■ Sim

Aposentado?

Total	Água Azul	Boa Esperança	Democracia	Jatuarana	Mocambo	Pandegal	Santa Eva	Santa Maria	São João e Ponta Grossa	São José do Miriti	Terra Preta	Urucury	Vista Alegre
1.237	119	77	143	191	86	81	24	39	71	99	46	60	201

Forma de aposentadoria



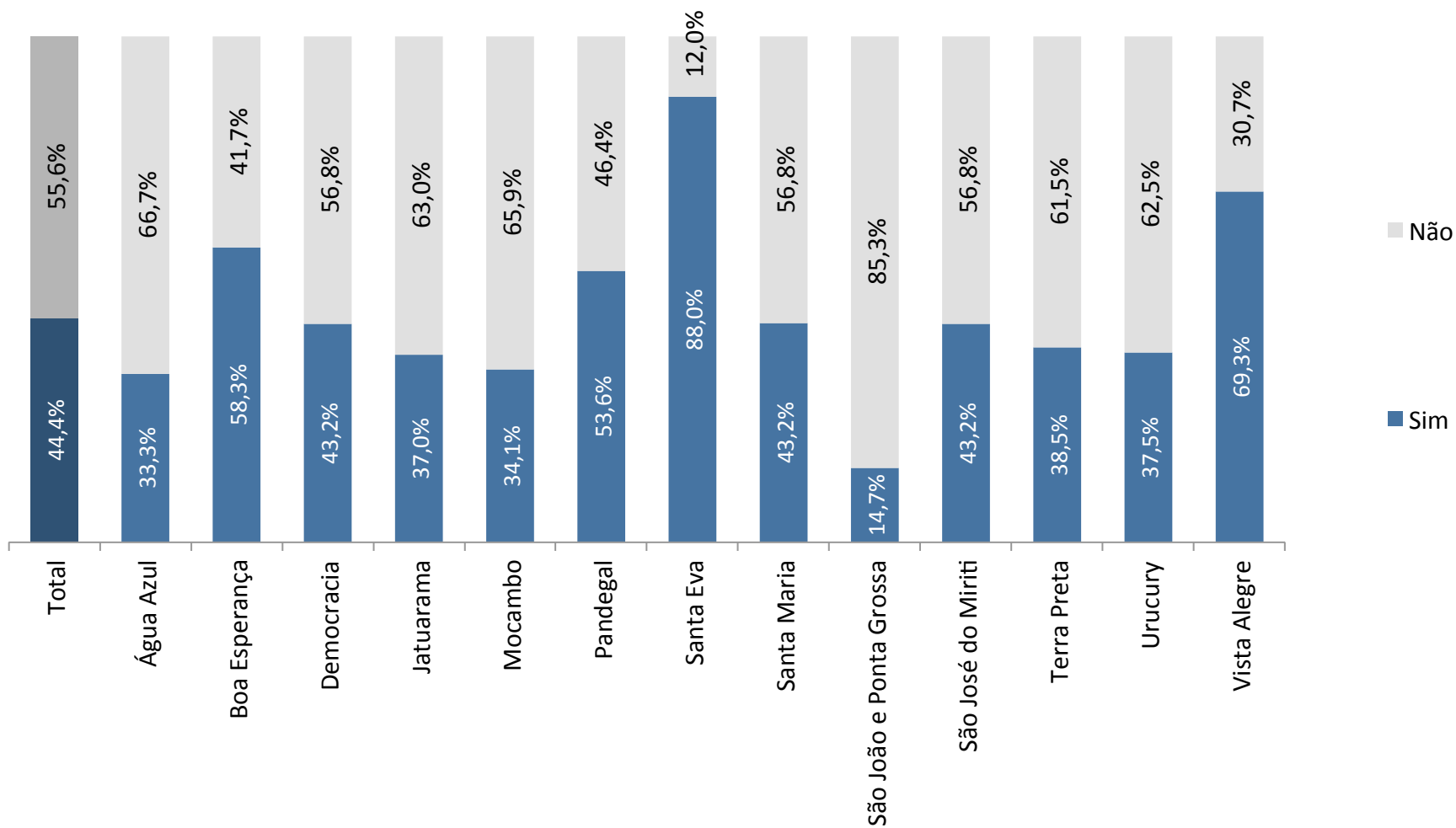
Contribuição
 Invalidez
 Por idade
 Tempo de serviço
 Não respondeu

Forma de Aposentadoria?

Total Água Azul Boa Esperança Democracia Jatuarama Mocambo Pandegal Santa Eva Santa Maria São João e Ponta Grossa São José do Miriti Terra Preta Urucury Vista Alegre

107 11 8 10 7 9 3 6 2 14 7 6 4 20

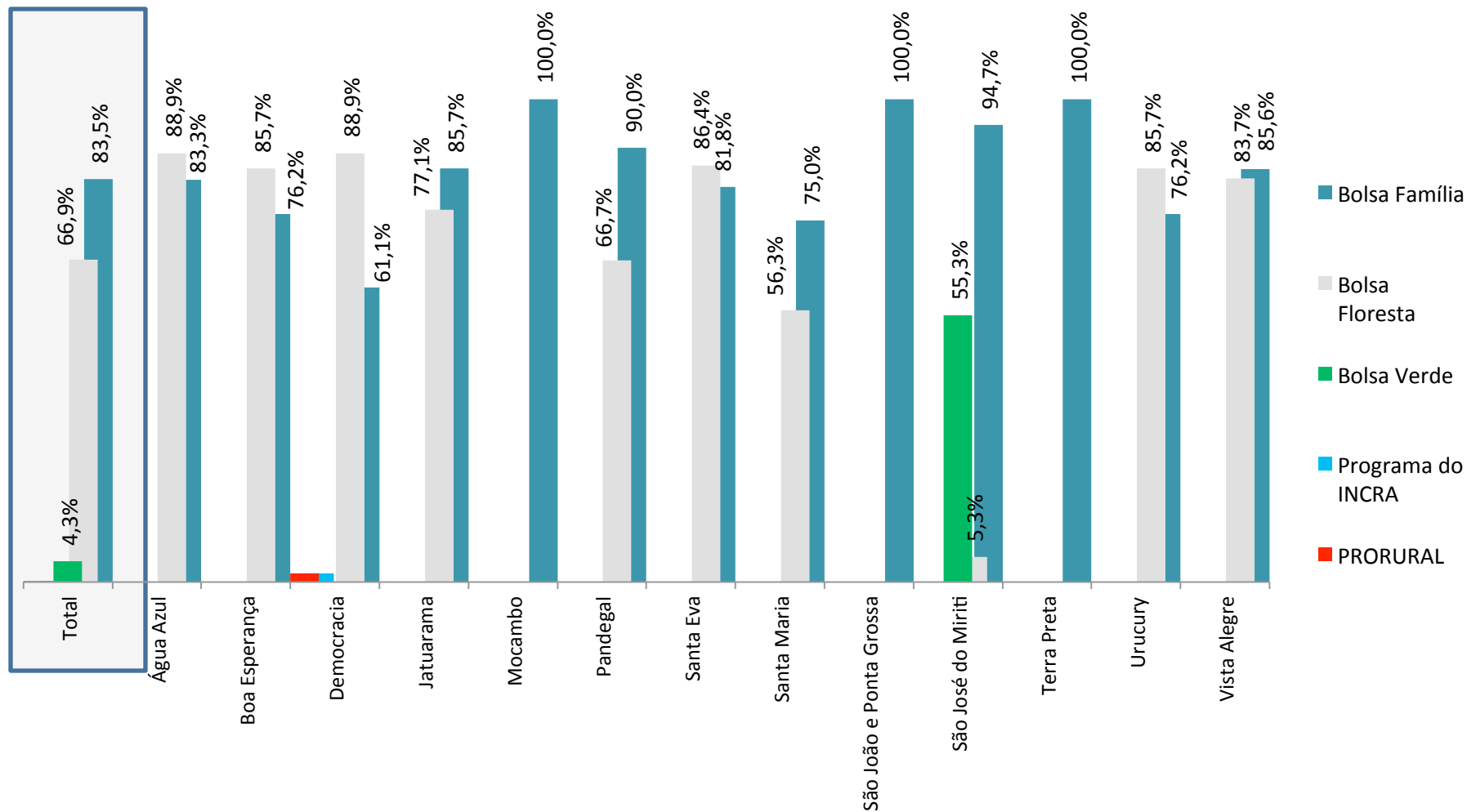
Programa social



Programa Social?

Total	Água Azul	Boa Esperança	Democracia	Jatuarama	Mocambo	Pandegal	Santa Eva	Santa Maria	São João e Ponta Grossa	São José do Miriti	Terra Preta	Urucury	Vista Alegre
1.095	108	72	125	189	82	56	25	37	68	88	39	56	150

Quais Programas Sociais



Quais Programa sociais

Total	Água Azul	Boa Esperança	Democracia	Jatuarama	Mocambo	Pandegal	Santa Eva	Santa Maria	São João e Ponta Grossa	São José do Miriti	Terra Preta	Urucury	Vista Alegre
486	36	42	54	70	28	30	22	16	10	38	15	21	104

Quais problemas de saúde

	Água Azul	Boa Esperança	Democracia	Jatuarama	Mocambo	Pandegal	Santa Eva	Santa Maria	São João e Ponta Grossa	São José do Miriti	Terra Preta	Urucury	Vista Alegre	Total
Alergia	1,7%	2,6%		0,5%							2,1%		0,5%	0,6%
Anemia	0,8%			1,5%		1,2%								0,4%
Asma	1,7%	2,6%		0,5%		4,8%				2,2%			0,5%	1,0%
Audição	4,2%	2,6%	1,4%	2,0%	1,1%		6,1%	5,3%		1,1%	4,2%		2,5%	2,1%
Barriga	12,5%	13,2%	10,1%	5,1%	12,6%	14,5%	57,6%	10,5%		21,5%	16,7%	3,4%	16,4%	12,7%
Catapora	31,7%	48,7%	37,2%	40,4%	57,5%	41,0%	63,6%	42,1%	51,4%	36,6%	54,2%	32,8%	47,8%	43,3%
Caxumba				0,5%										0,1%
Colesterol		1,3%	0,7%											0,2%
Coqueluche				0,5%		3,6%			1,4%				2,5%	0,8%
Dengue		1,3%	0,7%				3,0%						0,5%	0,3%
Dente	9,2%	9,2%	1,4%	4,5%	3,4%	1,2%	39,4%	15,8%		9,7%	2,1%		10,0%	6,5%
Derrame													0,5%	0,1%
Diabetes	1,7%	2,6%	2,0%	1,0%		1,2%	3,0%	2,6%	2,8%	2,2%			1,0%	1,4%
Diarréia	73,3%	77,6%	76,4%	81,8%	96,6%	81,9%	69,7%	86,8%	86,1%	86,0%	64,6%	75,9%	87,6%	81,5%
Dor de cabeça	37,5%	42,1%	22,3%	38,4%	51,7%	53,0%	63,6%	23,7%	13,9%	43,0%	35,4%	19,0%	55,7%	39,4%

Continuação...

Quais problemas de saúde

Continuação...

	Água Azul	Boa Esperança	Democracia	Jatuarama	Mocambo	Pandegal	Santa Eva	Santa Maria	São João e Ponta Grossa	São José do Miriti	Terra Preta	Urucury	Vista Alegre	Total
Dor de estômago		1,3%									2,1%			0,2%
Dor na perna											2,1%			0,1%
Dor no quadril				,5%										0,1%
Dores musculares				,5%										0,1%
Epilepsia	1,7%	1,3%	1,4%	1,0%					1,4%					0,6%
Febre	68,3%	67,1%	52,0%	64,1%	74,7%	81,9%	69,7%	81,6%	26,4%	71,0%	64,6%	43,1%	77,6%	65,4%
Gastrite			1,4%			4,8%			5,6%				1,5%	1,0%
Gripe	90,8%	85,5%	93,9%	96,0%	96,6%	86,7%	66,7%	97,4%	95,8%	93,5%	75,0%	91,4%	88,6%	90,9%
Hemorróida											2,1%			0,1%
Hepatite A-B-C		2,6%	1,4%	1,5%		2,4%	6,1%			1,1%	2,1%		1,5%	1,3%
Hernia	,8%	2,6%												0,2%
Hipertensão	12,5%	10,5%	11,5%	6,6%	12,6%	4,8%	12,1%	7,9%	11,1%	8,6%	6,3%	6,9%	12,9%	9,9%
Laringite											2,1%			0,1%
Leishmaniose	2,5%			0,5%						1,1%			1,0%	0,6%
Malária	17,5%	13,2%	8,1%	10,6%	23,0%	3,6%	33,3%	21,1%	12,5%	58,1%	14,6%	5,2%	13,9%	16,5%

Continuação...

Quais problemas de saúde

Continuação...

	Água Azul	Boa Esperança	Democracia	Jatuarama	Mocambo	Pandegal	Santa Eva	Santa Maria	São João e Ponta Grossa	São José do Miriti	Terra Preta	Urucury	Vista Alegre	Total
Micose			0,7%											0,1%
Necessidade especial	2,5%		0,7%	1,5%	2,3%	2,4%			1,4%	1,1%	2,1%		1,0%	1,3%
Operado de apendicite				0,5%										0,1%
Osteoporose				0,5%										0,1%
Ouvido	6,7%	3,9%	1,4%	2,5%		6,0%	36,4%			1,1%	4,2%	1,7%	9,0%	4,5%
Pedra na vesícula				0,5%										0,1%
Pneumonia	1,7%						3,0%			2,2%				0,4%
Pressão baixa			0,7%	0,5%		1,2%				1,1%			0,5%	0,4%
Problema cardíaco	1,7%		2,7%	1,0%				2,6%		1,1%	2,1%			0,9%
Problema de circulação				0,5%										0,1%
Problema de coluna	1,7%	1,3%	0,7%	2,0%					4,2%	1,1%	6,3%		1,0%	1,4%
Problema de próstata									1,4%				1,0%	0,2%
Problema mental		1,3%												0,1%
Problema no joelho			0,7%							1,1%				0,2%
Problema psicológico											2,1%			0,1%

Continuação...

Quais problemas de saúde

Continuação...

	Água Azul	Boa Esperança	Democracia	Jatuarama	Mocambo	Pandegal	Santa Eva	Santa Maria	São João e Ponta Grossa	São José do Miriti	Terra Preta	Urucury	Vista Alegre	Total
Problemas ginecológicos		1,3%		0,5%								1,7%		0,2%
Respiratório	5,8%	13,2%	15,5%	5,6%	3,4%	7,2%	9,1%	7,9%	12,5%	11,8%	8,3%	1,7%	9,5%	8,8%
Reumatismo	15,0%	21,1%	49,3%	26,8%	25,3%	13,3%	21,2%	18,4%	55,6%	18,3%	22,9%	19,0%	15,4%	25,3%
Sarampo	30,0%	34,2%	44,6%	38,9%	44,8%	9,6%	24,2%	15,8%	76,4%	32,3%	20,8%	48,3%	24,9%	35,0%
Sinusite			1,4%			1,2%	3,0%						1,0%	0,5%
Tireóide				0,5%										0,1%
Trombose					1,1%									0,1%
Tuberculose													0,5%	0,1%
Varicela						1,2%	3,0%							0,2%
Varizes			0,7%											0,1%
Visão	23,3%	17,1%	20,3%	19,2%	21,8%	14,5%	33,3%	13,2%	15,3%	18,3%	16,7%	13,8%	18,9%	19,0%
Vitiligo											2,1%			0,1%

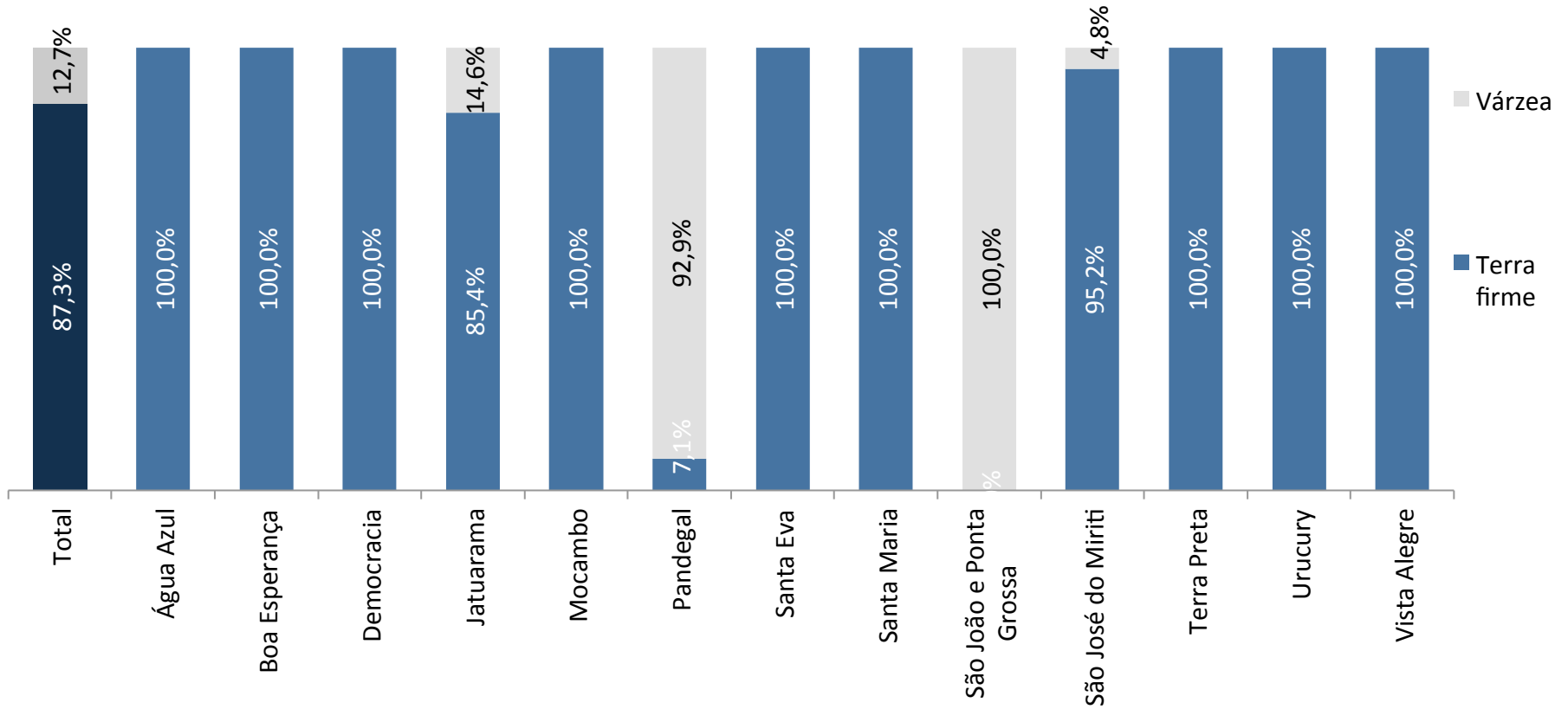
Necessidade especial

	Água Azul	Democracia	Jatuarama	Mocambo	Pandegal	São João e Ponta Grossa	São José do Miriti	Terra Preta	Vista Alegre	Total
Deficiente auditiva					50,0%					6,3%
Deficiente físico	33,3%					100,0%			50,0%	18,8%
Deficiente mental		100,0%	33,3%	50,0%			100,0%	100,0%		31,3%
Deficiente visual	33,3%				50,0%				50,0%	18,8%
Não especificou o tipo de deficiência	33,3%		66,7%	50,0%						25,0%



PERFIL DA COMUNIDADE

Casa



Total	Água Azul	Boa Esperança	Democracia	Jatuarama	Mocambo	Pandegal	Santa Eva	Santa Maria	São João e Ponta Grossa	São José do Miriti	Terra Preta	Urucury	Vista Alegre
292	31	22	37	41	19	14	9	7	17	21	10	14	50

Residência Construída

	Água Azul	Boa Esperança	Democracia	Jatuarama	Mocambo	Pandegal	Santa Eva	Santa Maria	São João e Ponta Grossa	São José do Miriti	Terra Preta	Urucury	Vista Alegre	Total
Alvenaria	11,1%	14,3%	52,9%	17,9%			11,1%					7,1%	11,6%	14,1%
Brasilete		4,8%		5,1%										1,1%
Madeira	96,3%	95,2%	91,2%	92,3%	94,7%	100,0%	88,9%	100,0%	100,0%	100,0%	100,0%	100,0%	83,7%	93,7%
Palha	3,7%			5,1%	10,5%		11,1%				12,5%		7,0%	3,7%
Base	27	21	34	39	19	14	9	7	16	19	8	14	43	270

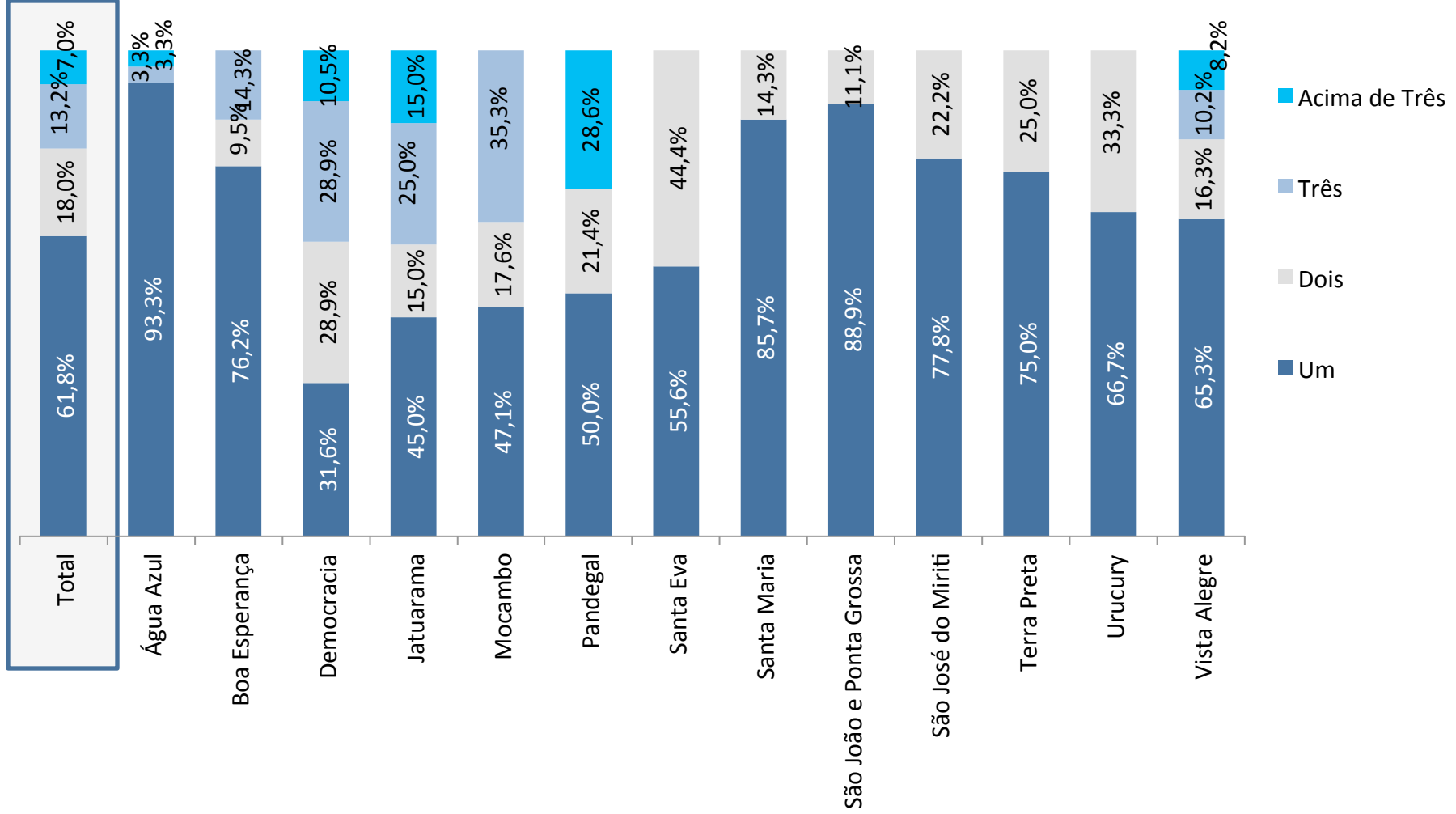
Telhado

	Água Azul	Boa Esperança	Democracia	Jaturama	Mocambo	Pandegal	Santa Eva	Santa Maria	São João e Ponta Grossa	São José do Miriti	Terra Preta	Urucury	Vista Alegre	Total
Alumínio	38,7%	9,1%	24,3%	28,2%	5,6%	73,3%	55,6%	33,3%				28,6%	32,0%	25,3%
Amianto	25,8%	45,5%	16,2%	25,6%	55,6%	13,3%	33,3%		35,3%	9,5%	77,8%	28,6%	40,0%	30,6%
Barro			5,4%							47,6%			8,0%	5,6%
Brasillite	29,0%	45,5%	54,1%	41,0%	33,3%	6,7%	22,2%	33,3%	11,8%	14,3%	11,1%	42,9%	14,0%	29,5%
Palha	6,5%			7,7%	16,7%	13,3%		33,3%	52,9%	28,6%	11,1%		6,0%	10,8%
Base	31	22	37	39	18	15	9	6	17	21	9	14	50	288

Cômodos

	Água Azul	Boa Esperança	Democracia	Jatuarama	Mocambo	Pandegal	Santa Eva	Santa Maria	São João e Ponta Grossa	São José do Miriti	Terra Preta	Urucury	Vista Alegre	Total
Sala	100,0%	100,0%	100,0%	100,0%	100,0%	100,0%	100,0%	85,7%	57,1%	100,0%	100,0%	78,6%	92,0%	95,1%
Quarto	96,8%	95,5%	100,0%	97,6%	94,4%	100,0%	100,0%	100,0%	64,3%	94,7%	100,0%	85,7%	98,0%	95,4%
Cozinha	90,3%	90,9%	97,4%	95,1%	83,3%	92,9%	88,9%	85,7%	57,1%	89,5%	100,0%	64,3%	84,0%	87,7%
Lavanderia	6,5%	,0%	26,3%	2,4%	,0%	7,1%	11,1%	28,6%		5,3%	12,5%	14,3%	20,0%	10,9%
Privada	58,1%	54,5%	47,4%	63,4%	44,4%	42,9%	44,4%	57,1%	35,7%	57,9%	25,0%	42,9%	42,0%	49,5%
WC interno	12,9%	22,7%	15,8%	9,8%	,0%	7,1%	11,1%			5,3%		7,1%	14,0%	10,5%
Salão									21,4%	,0%		14,3%	,0%	1,8%

Quantidade de Dormitórios



Itens Domésticos

	Água Azul	Boa Esperança	Democracia	Jatuarama	Mocambo	Pandegal	Santa Eva	Santa Maria	São João e Ponta Grossa	São José do Miriti	Terra Preta	Urucury	Vista Alegre	Total
Aparelho de som			2,9%	5,3%									2,6%	1,8%
Celular	4,2%	5,3%	2,9%	2,6%									2,6%	2,3%
Computador			8,6%											1,4%
DVD			2,9%	2,6%		27,3%	16,7%				14,3%		7,9%	4,5%
Ferro de passar	16,7%	15,8%	17,1%	7,9%		18,2%		33,3%				14,3%	5,3%	10,4%
Freezer	16,7%	10,5%	17,1%	5,3%	11,1%	9,1%						7,1%	2,6%	8,1%
Geladeira													2,6%	,5%
Liquidificador	29,2%	26,3%	45,7%	21,1%	22,2%	45,5%				5,9%	14,3%	7,1%	31,6%	26,1%
Máquina de costura													2,6%	,5%
Máquina de lavar roupa	8,3%	21,1%	37,1%	2,6%	33,3%	45,5%	33,3%	66,7%			14,3%	21,4%	31,6%	21,6%
Microsistem	12,5%	5,3%	2,9%	7,9%	22,2%	,0%	16,7%			5,9%	,0%	,0%	5,3%	6,3%
Parabólica TV aberta	91,7%	94,7%	88,6%	97,4%	88,9%	100,0%	33,3%	33,3%		82,4%	57,1%	85,7%	81,6%	86,0%
Parabólica TV assinatura			8,6%	,0%	,0%	9,1%	33,3%			5,9%	14,3%		10,5%	5,4%
Rádio	29,2%	5,3%	20,0%	52,6%	33,3%	36,4%	16,7%			41,2%	28,6%	7,1%	36,8%	30,2%
Telefone	8,3%	5,3%	17,1%	7,9%	,0%	18,2%	16,7%					14,3%	13,2%	9,9%
Televisão	95,8%	100,0%	91,4%	100,0%	77,8%	90,9%	83,3%	33,3%	100,0%	82,4%	71,4%	92,9%	84,2%	90,1%
Ventilador			8,6%										15,8%	4,1%
Base	24	19	35	38	9	11	6	3	1	17	7	14	38	222

De onde vem a água para o consumo em casa

	Água Azul	Boa Esperança	Democracia	Jatuarana	Mocambo	Pandegal	Santa Eva	Santa Maria	São João e Ponta Grossa	São José do Miriti	Terra Preta	Urucury	Vista Alegre	Total
A água é levada para consumo									64,7%					3,8%
Água da Chuva	3,2%					46,7%							4,0%	3,4%
Cacimba	25,8%	68,2%	39,5%									42,9%	18,0%	18,2%
Fonte de Água			2,6%				33,3%						6,0%	2,4%
Igarapé	16,1%	13,6%		78,6%	88,9%	13,3%	11,1%	100,0%	,0%	9,5%		35,7%		25,0%
Lago				2,4%	,0%	46,7%			5,9%	19,0%	11,1%			4,8%
Olho D'Água	3,2%	4,5%					44,4%			4,8%			30,0%	7,5%
Poço Artesiano	45,2%	18,2%	57,9%			13,3%	11,1%					21,4%	48,0%	24,0%
Rio	6,5%		2,6%	19,0%	11,1%	20,0%			29,4%	66,7%	88,9%			14,7%
Base	31	22	38	42	18	15	9	6	17	21	9	14	50	292

Qual destino do esgoto da casa

	Água Azul	Boa Esperança	Democracia	Jatuarana	Mocambo	Pandegal	Santa Eva	Santa Maria	São João e Ponta Grossa	São José do Miriti	Terra Preta	Urucury	Vista Alegre	Total
Banheiro lavado	10,30%	13,60%	7,90%	9,50%	5,60%	6,70%				10,00%	11,10%	21,40%	5,90%	8,30%
Direta no Rio		4,50%			5,60%				6,30%				2,00%	1,40%
Fossa aberta/negra	89,70%	77,30%	65,80%	78,60%	83,30%	53,30%	100%	100%	81,03%	85,00%	88,90%	78,60%	92,20%	81,40%
Fossa séptica		4,50%	26,30%		5,60%									4,10%
Pau-da-gata				4,80%		40,00%			12,50%	5,00%			5,90%	4,80%
Pedra sanitária				7,10%										1,00%
Base	29	22	38	42	18	15	9	7	16	20	9	14	51	290

Bens, móveis e imóveis que a família possui

	Água Azul	Boa Esperança	Democracia	Jatuarama	Mocambo	Pandegal	Santa Eva	Santa Maria	São João e Ponta Grossa	São José do Miriti	Terra Preta	Urucury	Vista Alegre	Total
Arco e flexa						7,1%	11,1%			5,3%				1,1%
Barco	28,6%	21,7%	36,7%	44,7%	21,1%	14,3%	22,2%	28,6%	52,9%	21,1%	10,0%	46,2%	25,0%	30,2%
Canoa	78,6%	82,6%	70,0%	100,0%	84,2%	92,9%	88,9%	85,7%	88,2%	89,5%	70,0%	92,3%	81,3%	84,7%
Enxada					5,3%	21,4%					10,0%		4,2%	2,5%
Espingarda	57,1%	69,6%	53,3%	78,9%	63,2%	57,1%	44,4%	71,4%	41,2%	47,4%	70,0%	38,5%	64,6%	60,4%
Imóvel rural	39,3%	47,8%	26,7%	18,4%	21,1%	35,7%	66,7%	57,1%	35,3%	21,1%	30,0%	46,2%	37,5%	33,8%
Imóvel urbano	7,1%	4,3%		2,6%	15,8%	7,1%	33,3%	14,3%	35,3%	5,3%	40,0%		8,3%	9,8%
Luz de lamparina	7,1%				5,3%				64,7%	5,3%				5,5%
Luz gerada pela comunidade	10,7%	13,0%	3,3%					14,3%		10,5%		23,1%		4,7%
Machado					5,3%	21,4%							4,2%	2,2%
Malhadeira	75,0%	87,0%	63,3%	92,1%	73,7%	78,6%	77,8%	71,4%	88,2%	94,7%	80,0%	76,9%	81,3%	80,7%
Motor rabeta	60,7%	73,9%	30,0%	52,6%	36,8%	85,7%	77,8%	57,1%	41,2%	73,7%	70,0%	61,5%	68,8%	58,9%
Motossera	10,7%	17,4%	26,7%	44,7%	10,5%	14,3%	11,1%	14,3%	23,5%	10,5%	10,0%	23,1%	27,1%	22,2%
Roçadeira	10,7%	39,1%	36,7%	28,9%	10,5%	7,1%	,0%	14,3%	58,8%		30,0%	38,5%	31,3%	25,8%
Tarrafa			6,7%											,7%
Terçado			3,3%	2,6%	5,3%	35,7%	22,2%				10,0%		12,5%	6,2%
Base	28	23	30	38	19	14	9	7	17	19	10	13	48	275

Cultivo

	Água Azul	Boa Esperança	Democracia	Jatuarama	Mocambo	Pandegal	Santa Eva	Santa Maria	São João e Ponta Grossa	São José do Miriti	Terra Preta	Urucury	Vista Alegre	Total
Abacate							11,1%		5,9%				2,3%	1,2%
Abacaxi		4,3%					11,1%		5,9%					1,2%
Abóbora							11,1%		5,9%				2,3%	1,2%
Açaí	3,8%	4,3%	7,7%			16,7%	33,3%		35,3%		14,3%		11,6%	8,2%
Acerola							11,1%							,4%
Banana	61,5%	43,5%	57,7%	59,0%	5,6%	83,3%	66,7%	57,1%	58,8%	18,8%	42,9%	61,5%	62,8%	53,1%
Cacau			26,9%	2,6%					41,2%		14,3%			6,3%
Cará					5,6%								2,3%	,8%
Cebolinha													2,3%	0,4%
Cupuaçu	3,8%						22,2%						2,3%	1,6%
Feijão		4,3%												0,4%
Graviola			3,8%											0,4%
Guaraná											14,3%			0,4%

Continua...

Cultivo

Continua...

	Água Azul	Boa Esperança	Democracia	Jatuarana	Mocambo	Pandegal	Santa Eva	Santa Maria	São João e Ponta Grossa	São José do Miriti	Terra Preta	Urucury	Vista Alegre	Total
Hortaliça	3,8%													0,4%
Laranja			3,8%										14,0%	2,7%
Limão							44,4%		5,9%				2,3%	2,3%
Macaxeira	11,5%	4,3%	19,2%	23,1%	5,6%	25,0%	11,1%		52,9%	18,8%	14,3%	23,1%	18,6%	18,4%
Mandioca	96,2%	95,7%	88,5%	87,2%	100,0%	58,3%	77,8%	100,0%	94,1%	100,0%	100,0%	69,2%	76,7%	87,5%
Manga							11,1%		5,9%					0,8%
Maxixe													2,3%	0,4%
Melancia	46,2%	13,0%	3,8%	2,6%		25,0%			11,8%			38,5%	11,6%	12,5%
Milho	3,8%	8,7%					11,1%				28,6%	7,7%		2,7%
Pepino													2,3%	0,4%
Pupunha							11,1%		5,9%				7,0%	2,0%
Tangerina													4,7%	0,8%
Tomate									5,9%		14,3%			0,8%
Base	26	23	26	39	18	12	9	7	17	16	7	13	43	256

Produção

	Água Azul	Boa Esperança	Democracia	Jatuarama	Mocambo	Pandegal	Santa Eva	Santa Maria	São João e Ponta Grossa	São José do Miriti	Terra Preta	Urucury	Vista Alegre	Total
Biju	13,0%	27,3%	4,3%	2,7%		14,3%		14,3%		5,9%			7,7%	7,3%
Farinha de mandioca	100,0%	100,0%	100,0%	97,3%	100,0%	100,0%	100,0%	100,0%	100,0%	100,0%	100,0%	100,0%	89,7%	97,9%
Macaxeira	8,7%	,0%	4,3%	10,8%	22,2%	28,6%	12,5%		33,3%	23,5%	50,0%	10,0%	20,5%	15,4%
Tapioca	8,7%	22,7%	4,3%	8,1%	16,7%	28,6%	25,0%	28,6%		17,6%	25,0%		23,1%	14,5%
Tapioca em rama	13,0%	18,2%		2,7%	5,6%					17,6%			12,8%	7,3%
Tucupi	4,3%	9,1%						14,3%		5,9%			10,3%	3,8%
Base	23	22	23	37	18	7	8	7	15	17	8	10	39	234

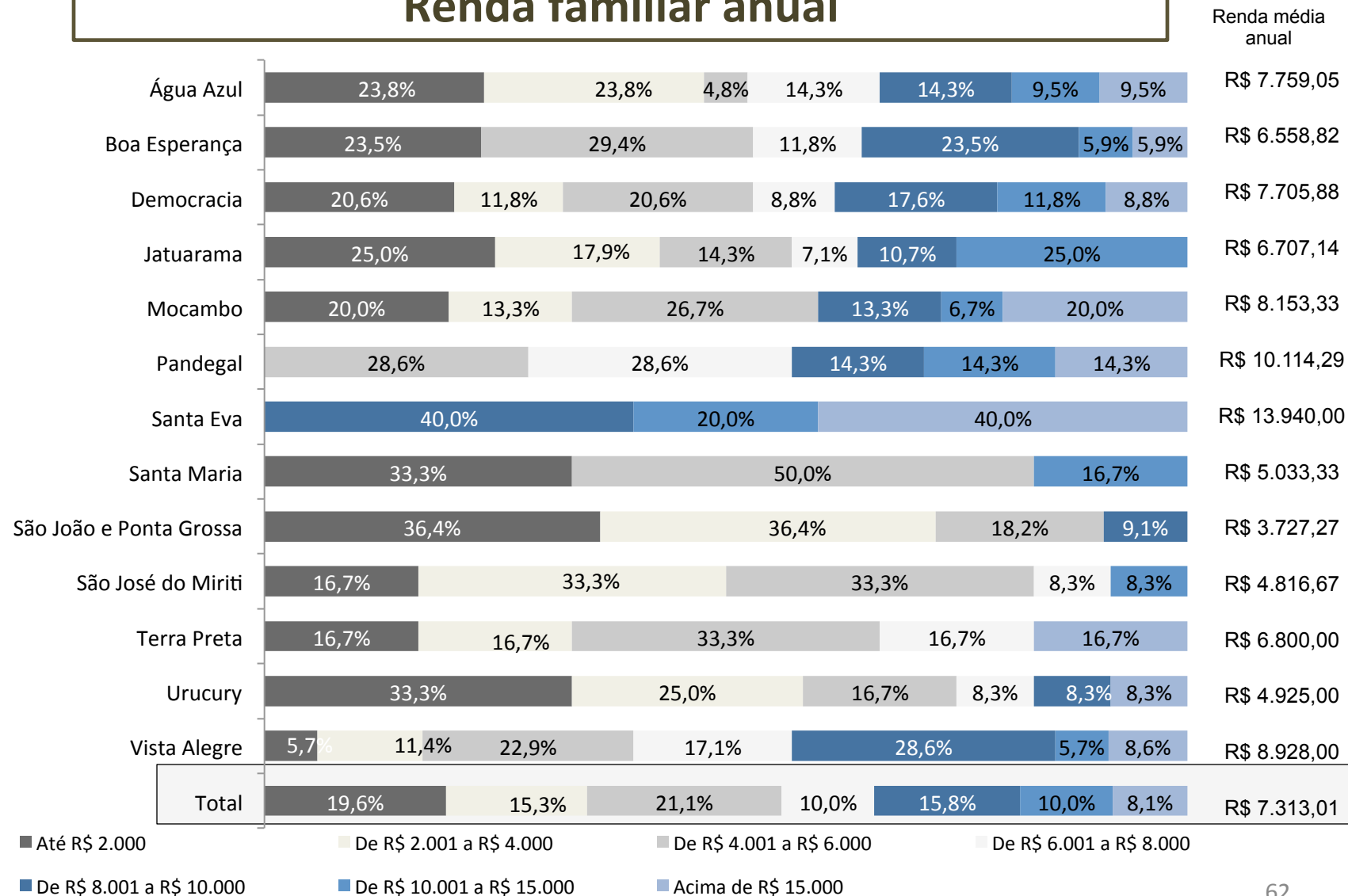
Pecuária criação

	Água Azul	Boa Esperança	Democracia	Jatuarama	Mocambo	Pandegal	Santa Eva	Santa Maria	São João e Ponta Grossa	São José do Miriti	Terra Preta	Urucury	Vista Alegre	Total
Gado	,0%	13,3%		4,3%						8,3%			5,7%	3,4%
Galinha	94,4%	86,7%	100,0%	100,0%	100,0%	100,0%	100,0%	100,0%	100,0%	91,7%	100,0%	100,0%	97,1%	97,2%
Pato	5,6%		6,7%	8,7%	23,1%	50,0%	14,3%		22,2%	8,3%	57,1%	11,1%	31,4%	18,0%
Peixe										8,3%				0,6%
Peru					7,7%				11,1%					1,1%
Porco	5,6%	26,7%	40,0%	4,3%	15,4%	10,0%	14,3%	20,0%		8,3%	28,6%		11,4%	13,5%
Base	18	15	15	23	13	10	7	5	9	12	7	9	35	178

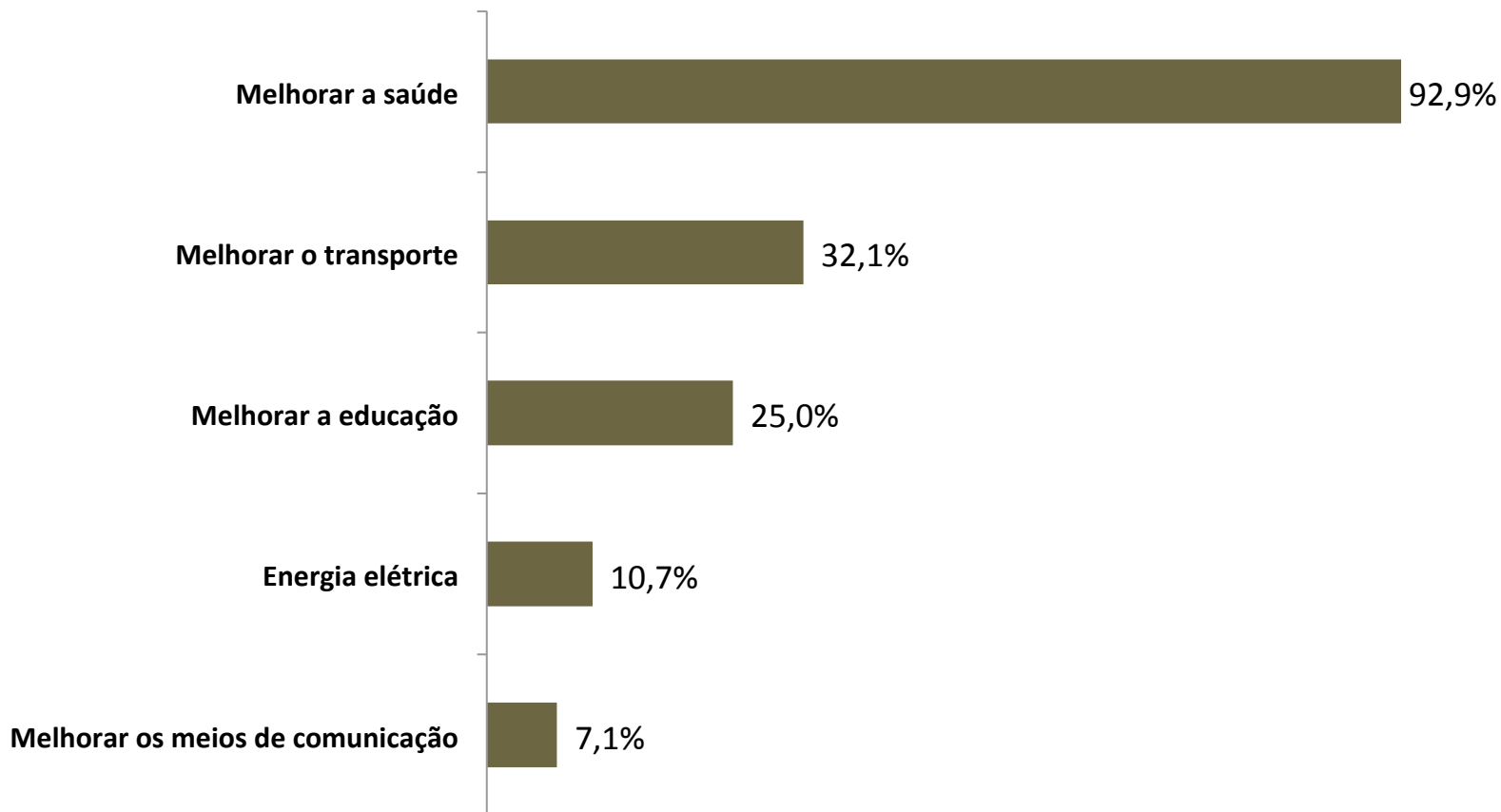
Geração de renda do extrativismo

	Água Azul	Boa Esperança	Democracia	Jatuarama	Mocambo	Pandegal	Santa Eva	Santa Maria	São João e Ponta Grossa	São José do Miriti	Terra Preta	Urucury	Vista Alegre	Total
Açaí	16,7%	42,9%	35,7%	35,5%	33,3%	100,0%	75,0%	40,0%	80,0%	12,5%	60,0%	28,6%	33,3%	38,0%
Andiroba													5,6%	0,8%
Bacaba	16,7%			3,2%									5,6%	2,3%
Borracha	16,7%		21,4%	35,5%		20,0%	25,0%		40,0%	43,8%			11,1%	21,7%
Castanha	100,0%	100,0%	78,6%	77,4%	66,7%		100,0%	80,0%		93,8%	80,0%	100,0%	66,7%	76,0%
Óleo de Copaíba		14,3%		3,2%								14,3%		2,3%
Base	6	7	14	31	6	5	4	5	5	16	5	7	18	129

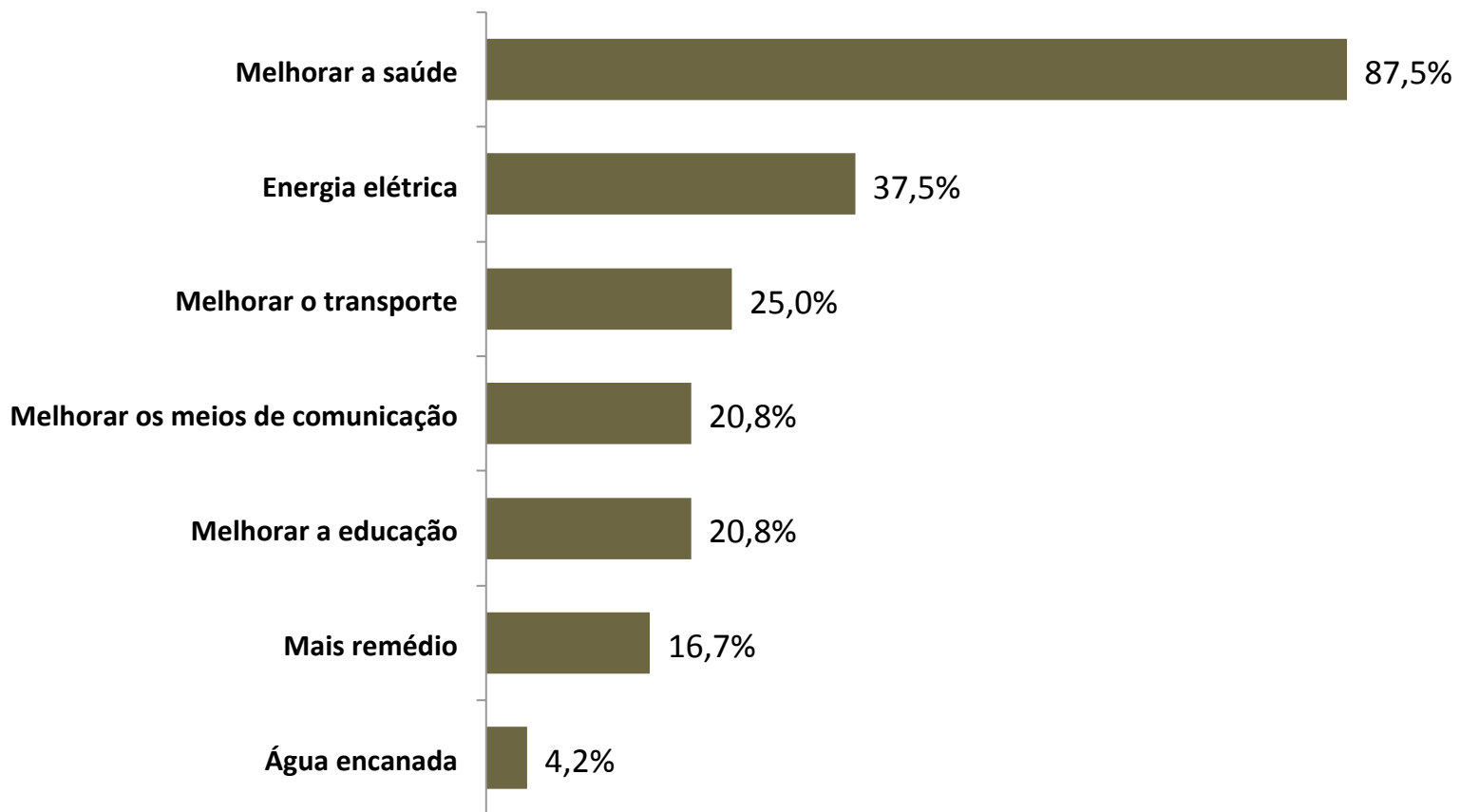
Renda familiar anual



Sugestões para melhoria sua melhoria e da comunidade ÁGUA AZUL

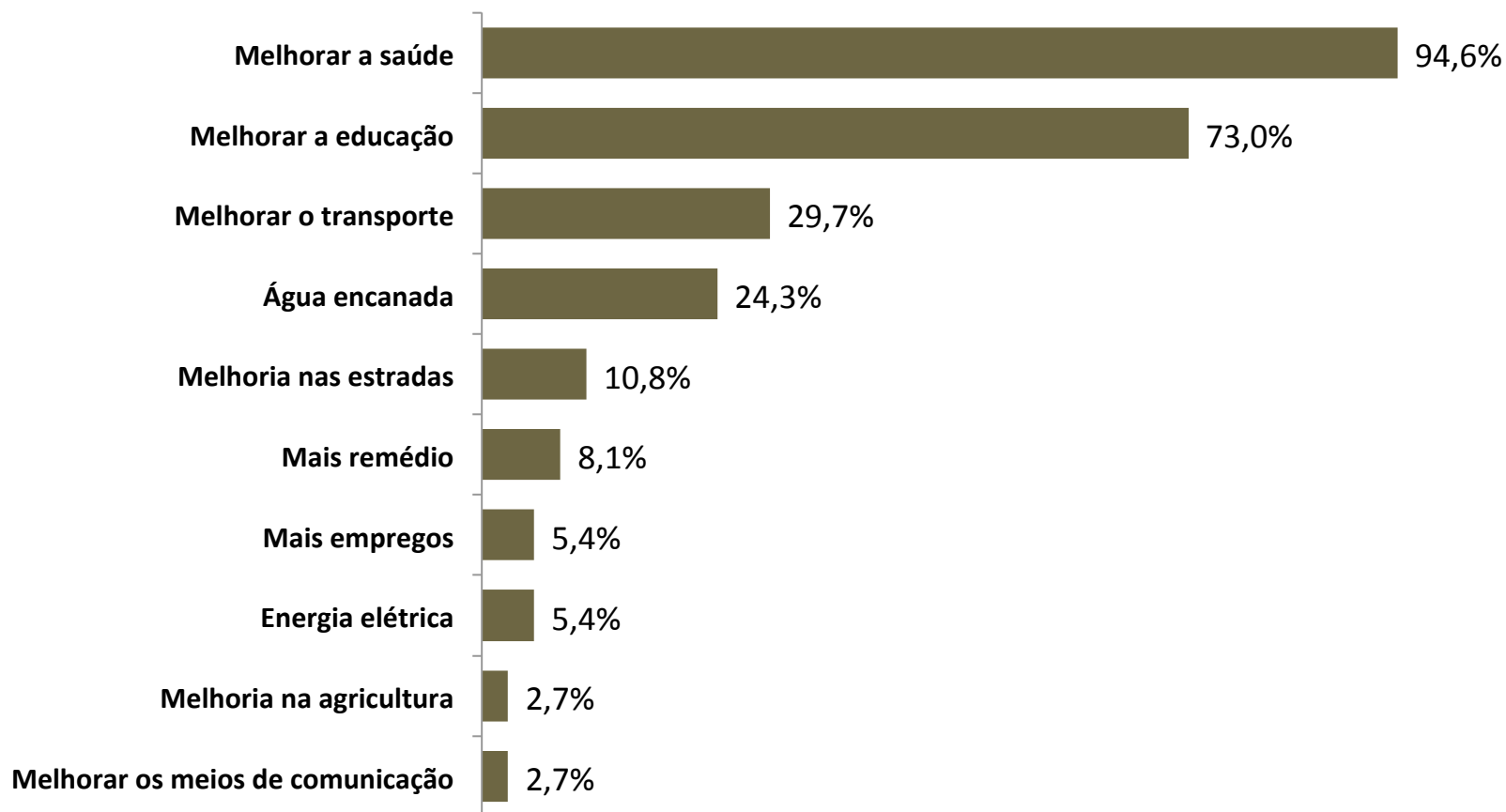


Sugestões para melhoria sua melhoria e da comunidade BOA ESPERANÇA

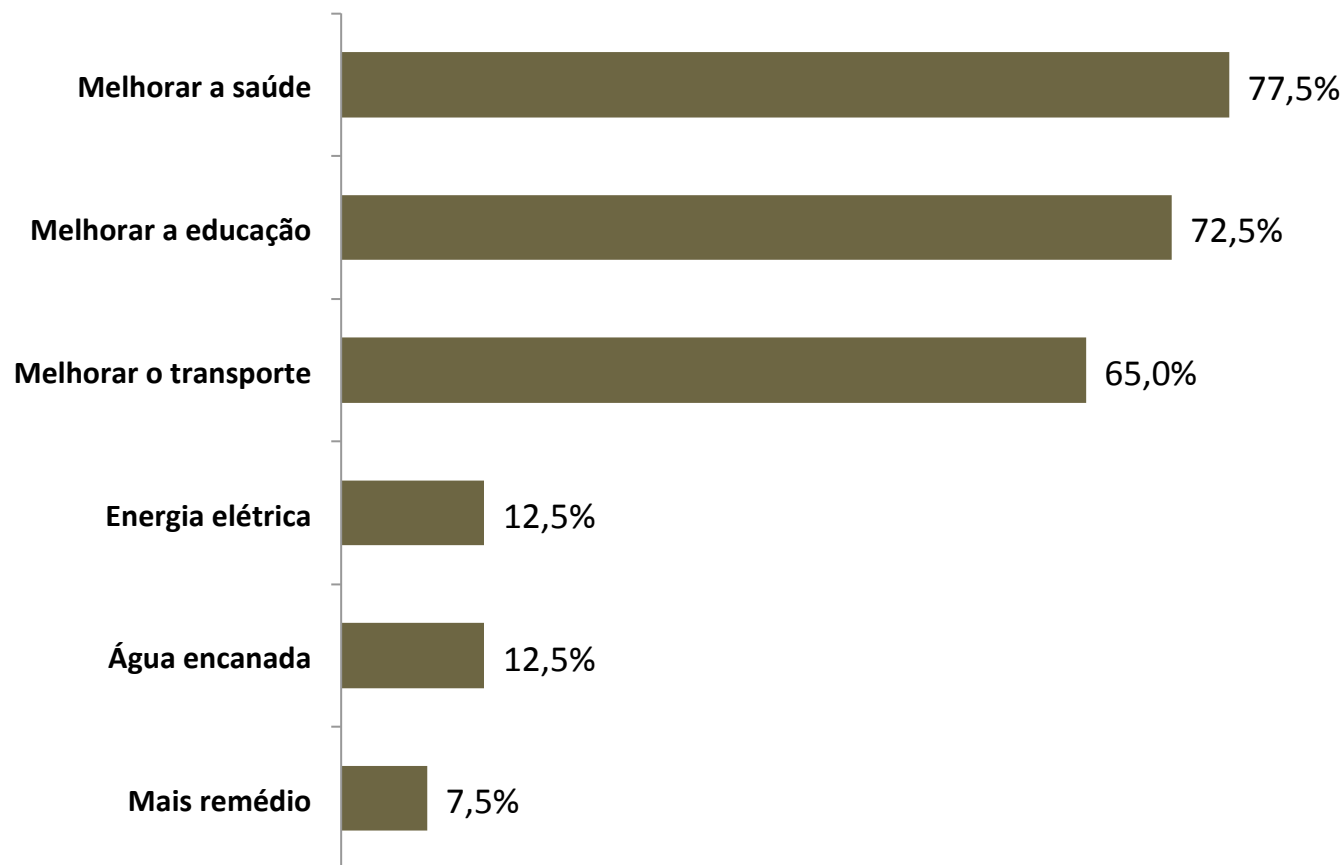


Sugestões para melhoria sua melhoria e da comunidade

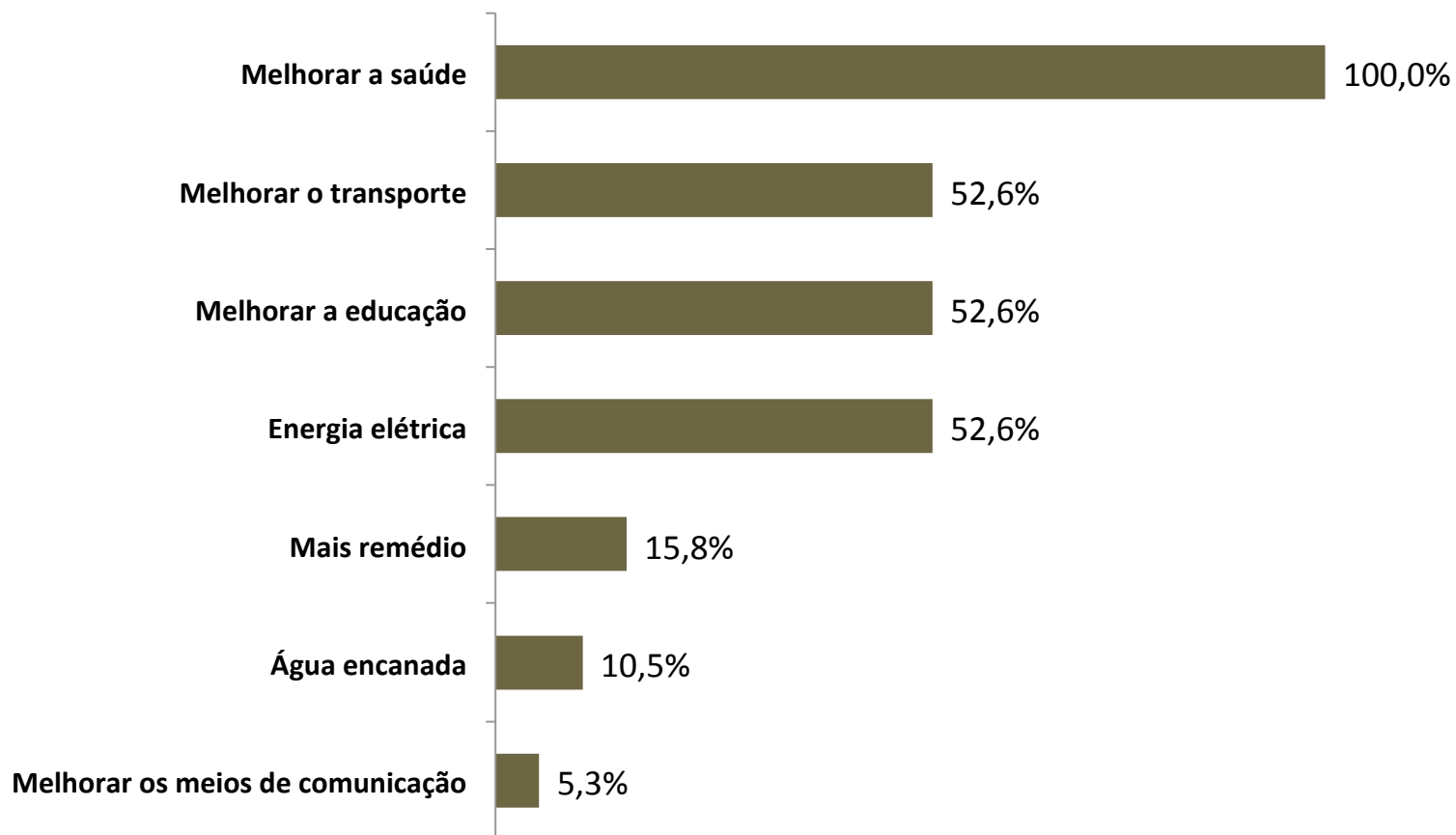
DEMOCRACIA



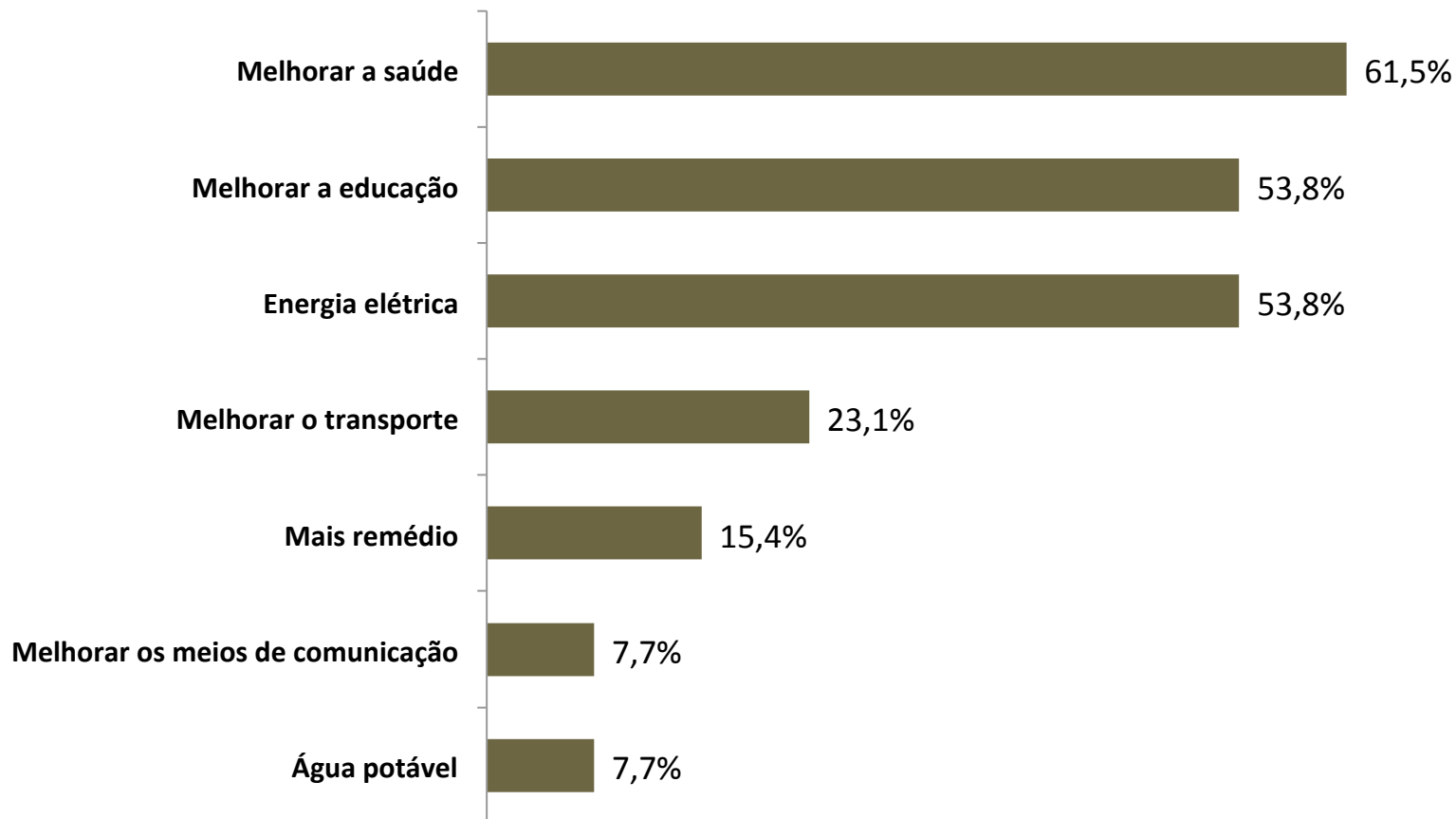
Sugestões para melhoria sua melhoria e da comunidade JATUARANA



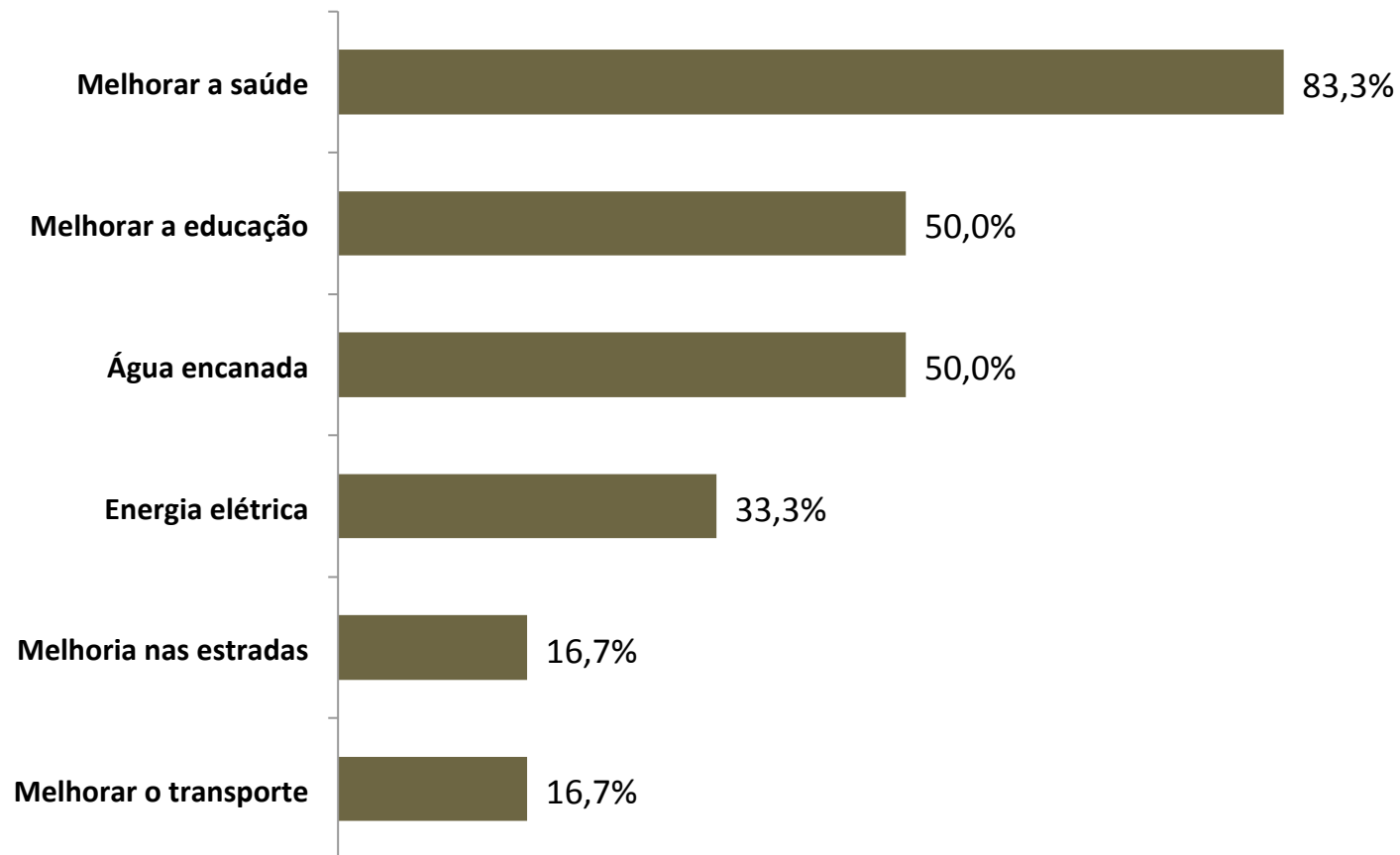
Sugestões para melhoria sua melhoria e da comunidade MOCAMBO



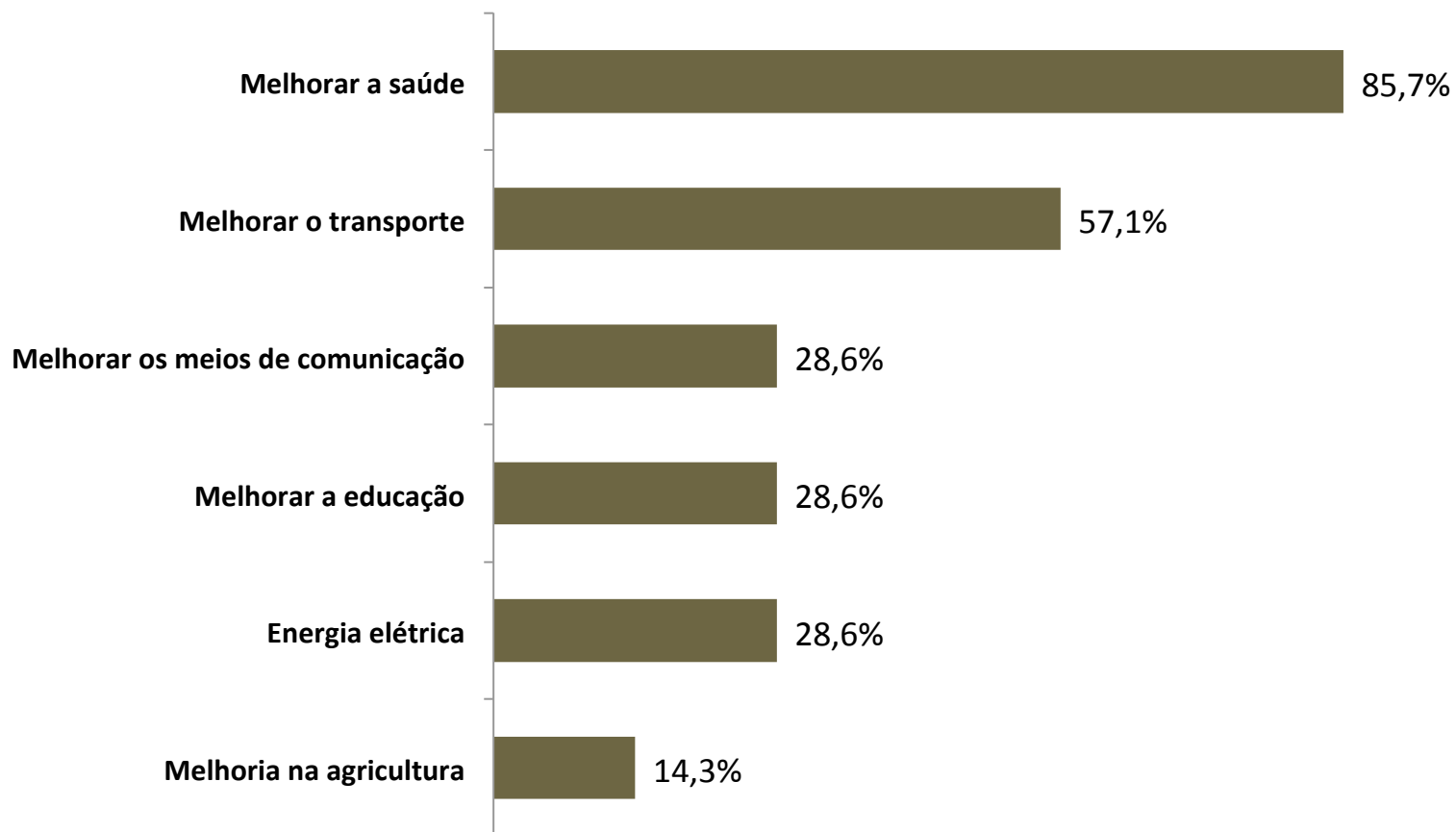
Sugestões para melhoria sua melhoria e da comunidade PANDEGAL



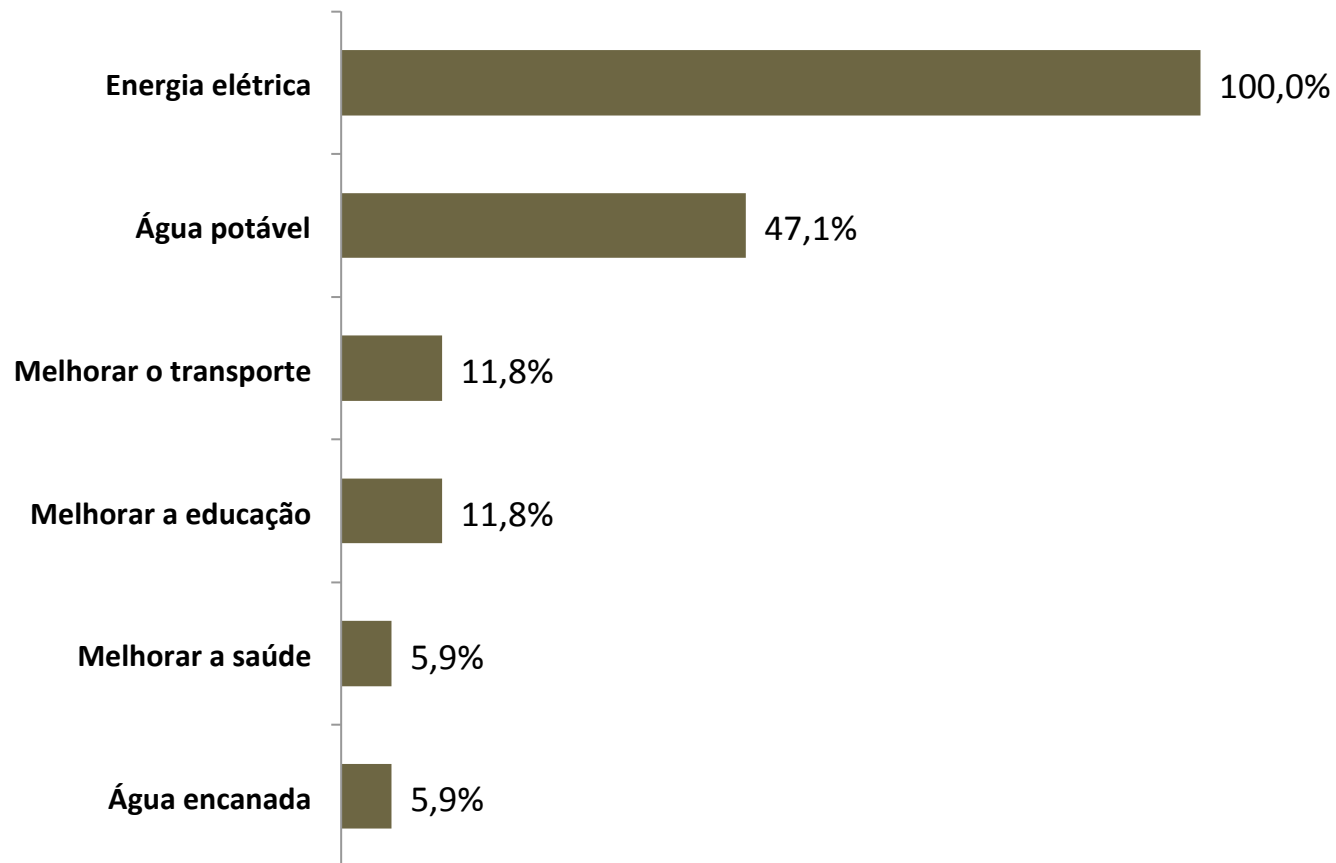
Sugestões para melhoria sua melhoria e da comunidade SANTA EVA



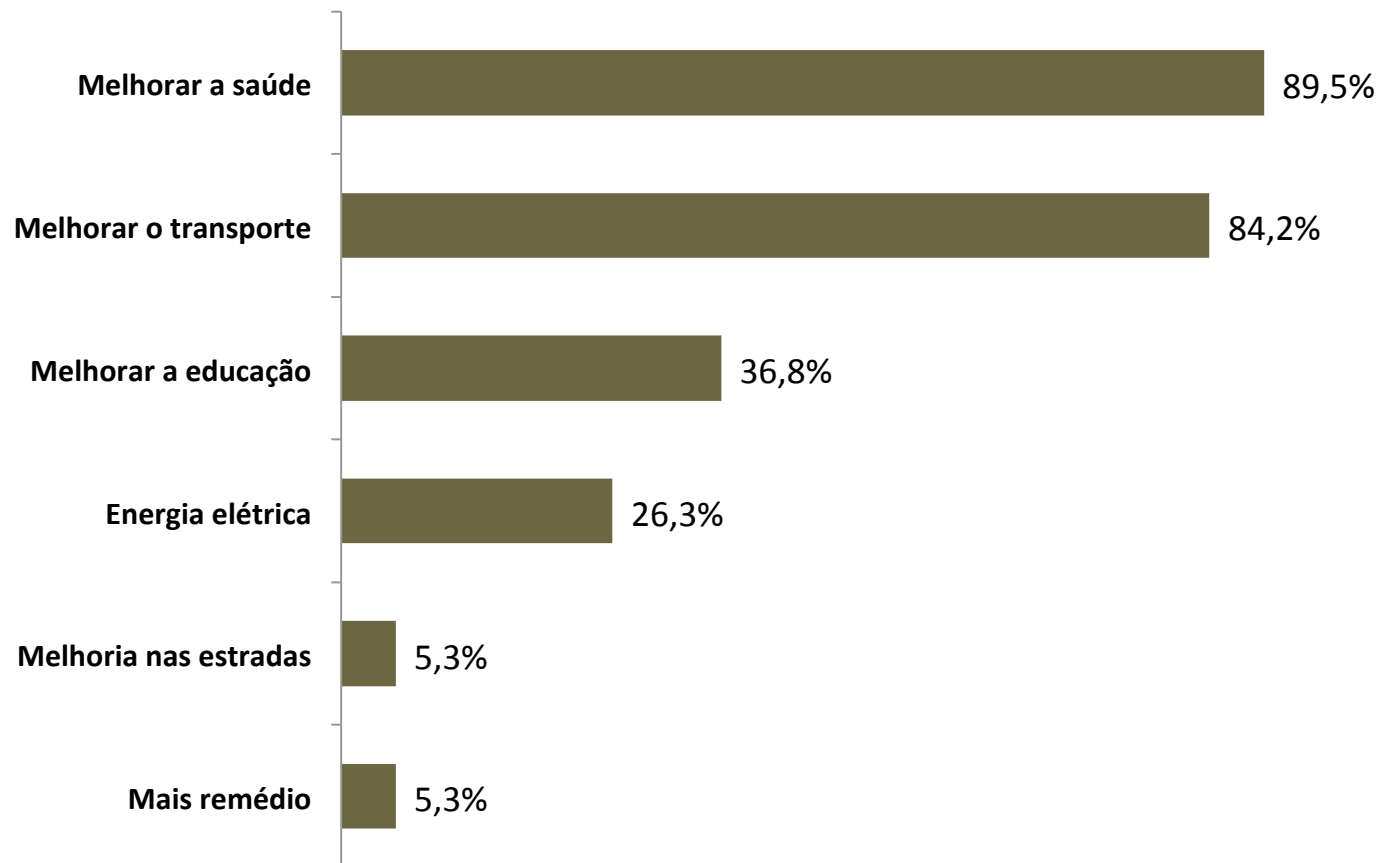
Sugestões para melhoria sua melhoria e da comunidade SANTA MARIA



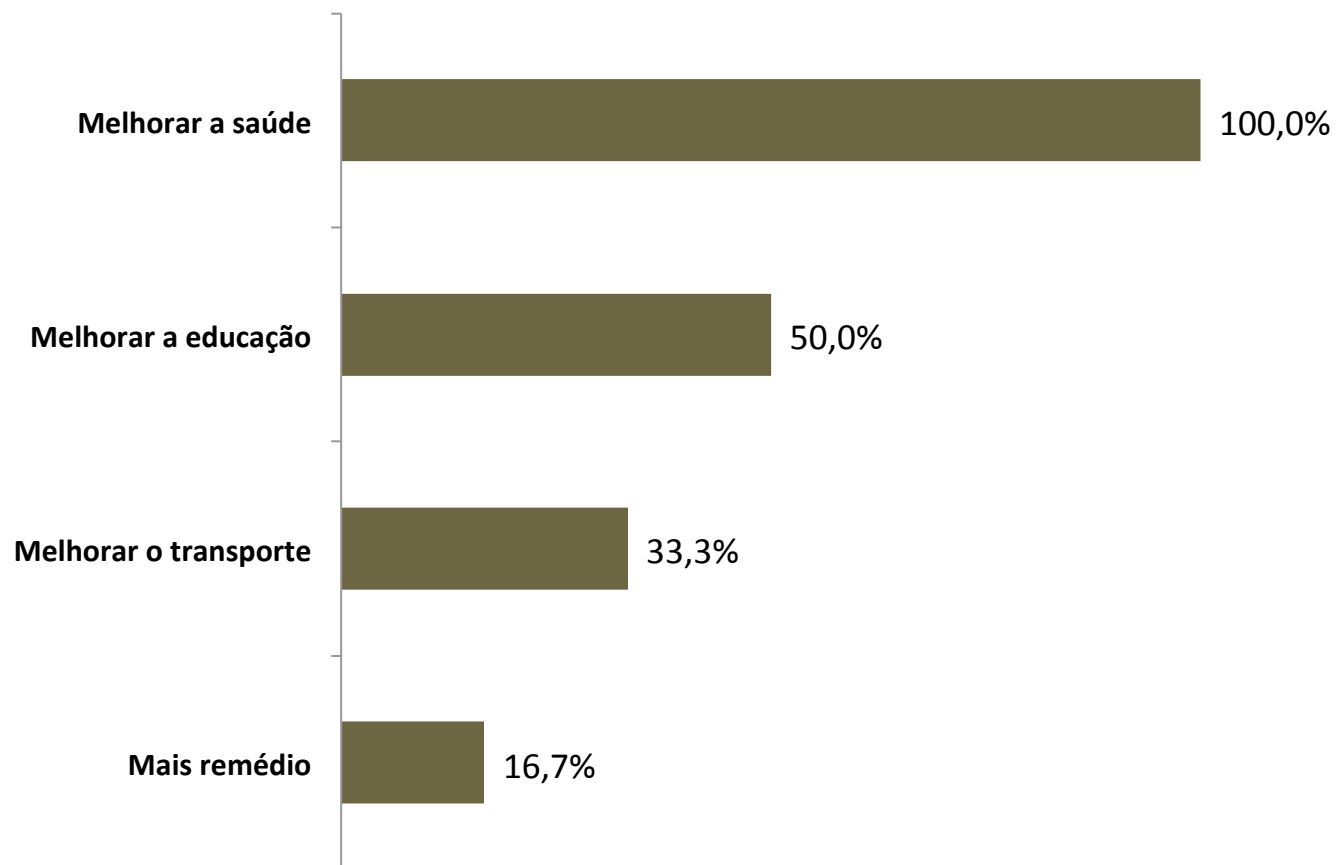
Sugestões para melhoria sua melhoria e da comunidade SÃO JOÃO E PONTA GROSSA



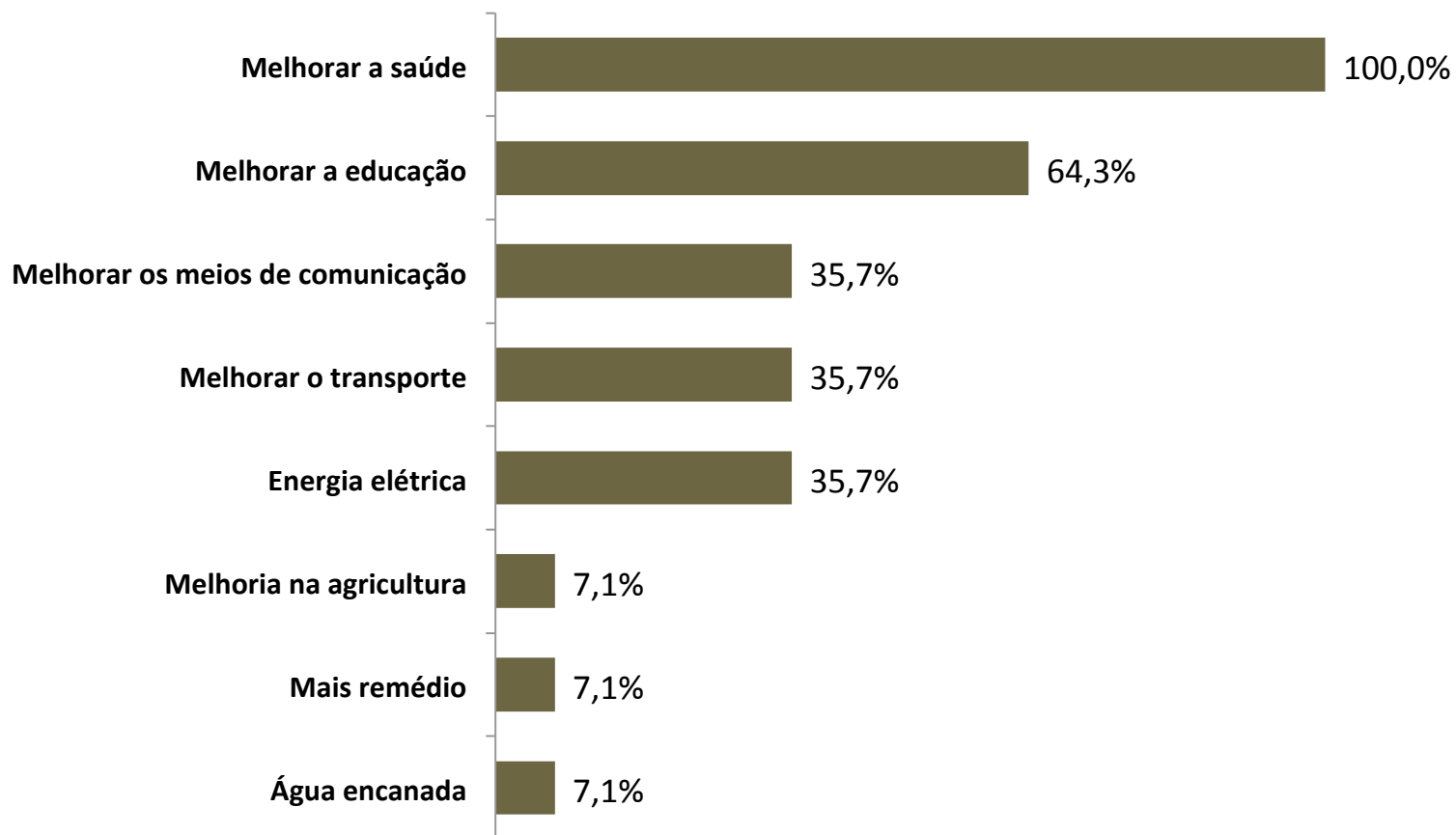
Sugestões para melhoria sua melhoria e da comunidade SÃO JOSÉ DO MIRITI



Sugestões para melhoria sua melhoria e da comunidade TERRA PRETA

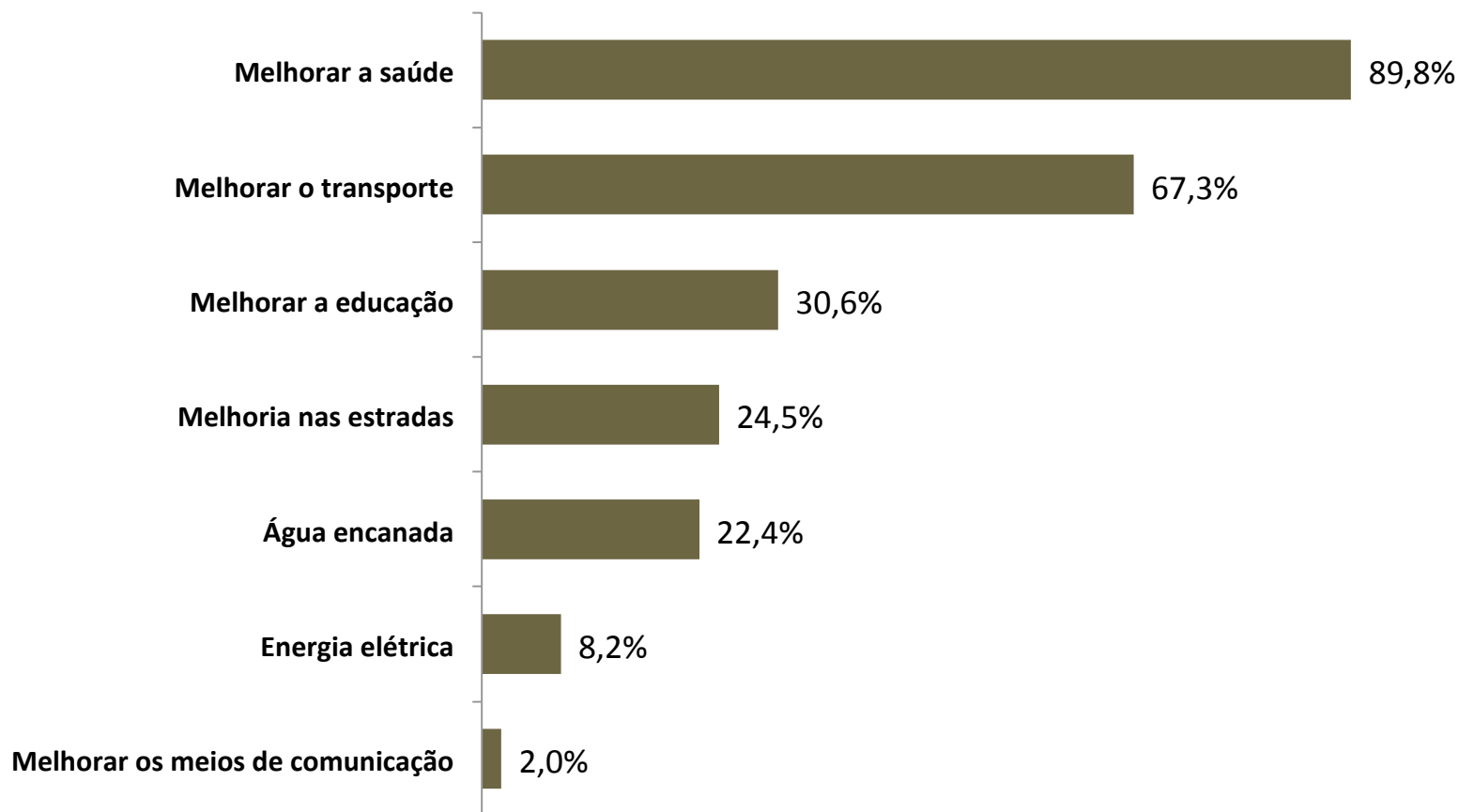


Sugestões para melhoria sua melhoria e da comunidade URUCURY



Texto

Sugestões para melhoria sua melhoria e da comunidade VISTA ALEGRE



Curitiba, setembro de 2013

